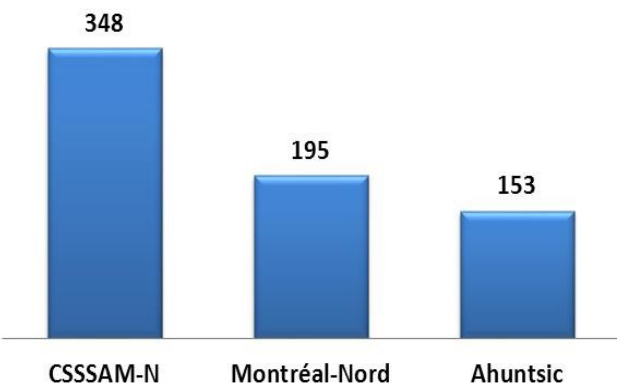




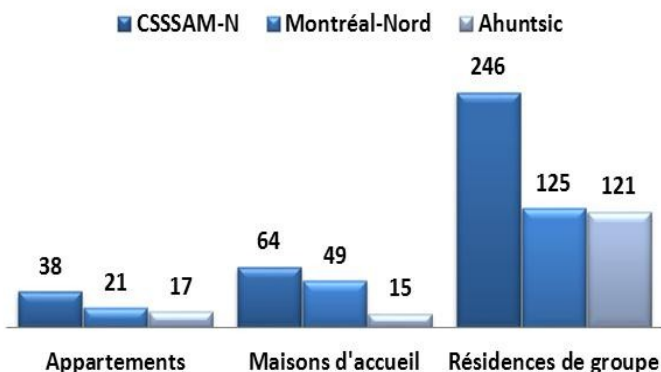
**Utilisation des services de santé
Résidents du territoire du CSSSAM-N occupant
une place dans les ressources intermédiaires (RI)
de Montréal, année 2011**

Définition : Répartition en nombre (N) de résidents du territoire du CSSSAM-N occupant une place dans les ressources intermédiaires (RI) rattachées aux établissements de Montréal en 2011. Il est à noter qu'il existe différents types de RI : résidence de groupe, maison d'accueil, maison de chambre et appartement supervisé*.

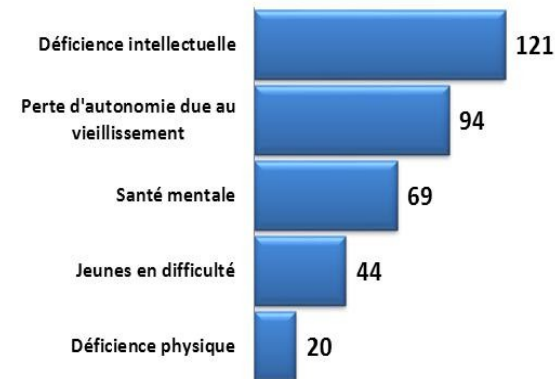
Répartition en nombre (N) de résidents du territoire du CSSSAM-N occupant une place dans les ressources intermédiaires (RI) de Montréal selon le territoire du CSSSAM-N, 2011



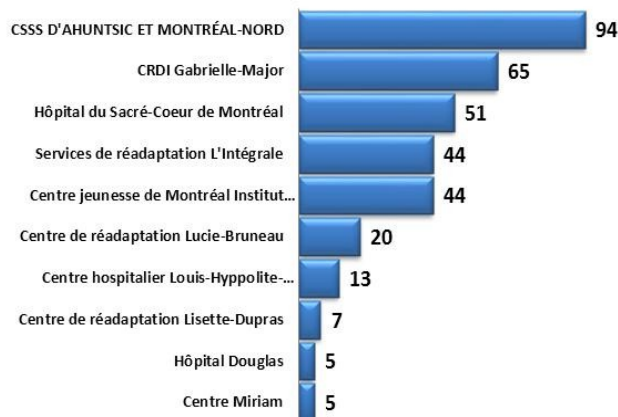
Répartition en nombre (N) de résidents du territoire du CSSSAM-N occupant une place dans les ressources intermédiaires (RI) de Montréal selon le type de ressource, 2011



Répartition en nombre (N) de résidents du territoire du CSSSAM-N occupant une place dans les ressources intermédiaires (RI) de Montréal selon les programmes-services, 2011



Répartition en nombre (N) de résidents du territoire du CSSSAM-N occupant une place dans les ressources intermédiaires (RI) selon les établissements gestionnaires, 2010



Faits saillants : D'abord, en 2011, les résidents du CSSSAM-N occupent 348 places dans les ressources intermédiaires de Montréal, soit 195 à Montréal-Nord et 153 à Ahuntsic. De plus, parmi ce nombre de places, on observe la majorité (246) dans les résidences de groupe, soit 125 à Montréal-Nord et 121 à Ahuntsic. Par ailleurs, sur le même territoire du CSSSAM-N, en ce qui concerne les programmes-services, on compte 121 places en déficience intellectuelle, 94 en perte d'autonomie due au vieillissement, 69 en santé mentale, 44 en jeunesse en difficulté et, seulement, 20 en déficience physique. Finalement, on retrouve le nombre le plus élevé de RI gérées par le CSSSAM-N.