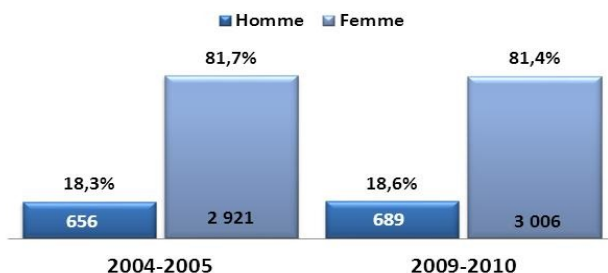
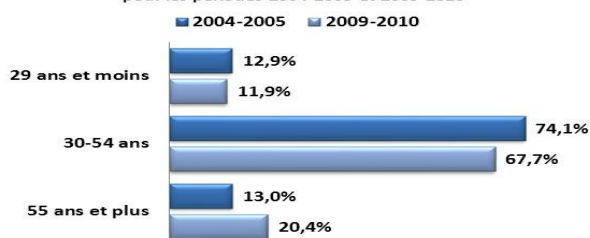


Utilisation des services de santé Effectifs des établissements (CSSS et établissements associés) selon certaines caractéristiques pour les années financières 2004-2005 à 2009-2010

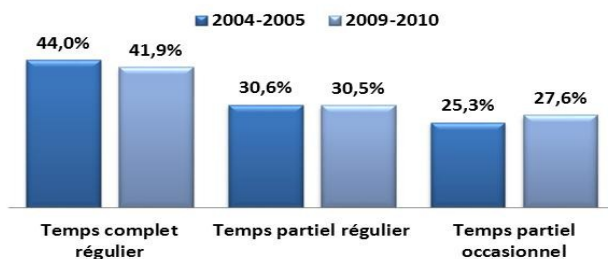
Évolution (N) des effectifs (personnel) des établissements
(CSSS et établissements associés) sur le territoire du
CSSSAM-N selon le sexe pour les périodes
2004-2005 et 2009-2010



Évolution (N) des effectifs (personnel) des établissements
(CSSS et établissements associés) sur le territoire du
CSSSAM-N selon le groupe d'âge
pour les périodes 2004-2005 et 2009-2010

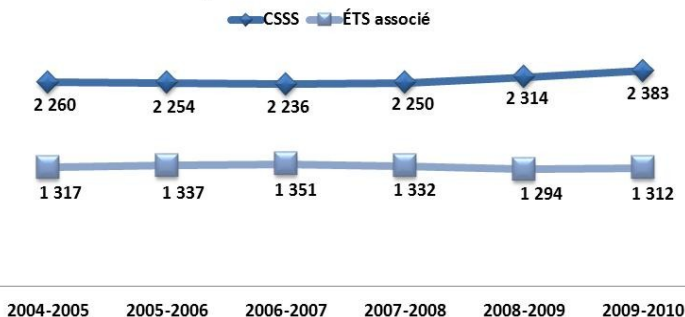


Évolution (N) des effectifs (personnel) des établissements
(CSSS et établissements associés) sur le
territoire du CSSSAM-N selon le statut occupationnel
pour les périodes 2004-2005 et 2009-2010

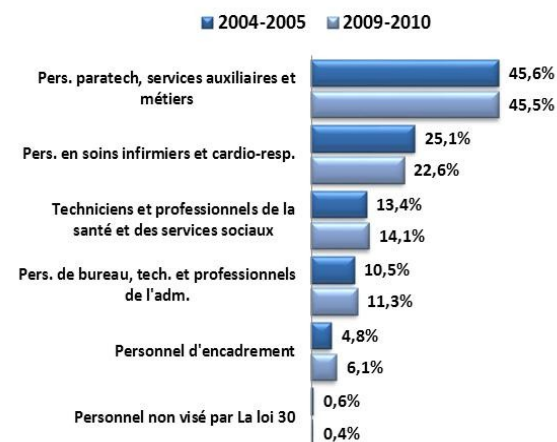


Définition : Les effectifs (personnel encore en poste au 31 mars) des établissements du réseau (CSSS et établissements associés) selon certaines caractéristiques pour les années financières 2004-2005 à 2009-2010. Il est à noter qu'une personne qui travaille dans plusieurs établissements est comptée autant de fois*.

Évolution (N) des effectifs des établissements du CSSSAM-N selon le réseau
des établissements (CSSS et établissements associés),
période 2004-2005 à 2009-2010



Évolution (N) des effectifs (personnel) des établissements
(CSSS et établissements associés) sur le territoire du
CSSSAM-N selon la catégorie d'emploi (loi 30) pour les
périodes 2004-2005 et 2009-2010



Faits saillants : D'abord, entre les périodes 2004-2005 et 2009-2010, on observe une hausse de 118 employés dans l'ensemble des établissements du territoire du CSSSAM-N (CSSS et établissements associés). Par ailleurs, les femmes, les adultes (30-54 ans), les employés en temps plein régulier, le personnel paratechnique, services auxiliaires et métiers, sont les plus nombreux à travailler dans les établissements du réseau du CSSSAM-N. Finalement, en 2009-2010, la variation entre les territoires montréalais place le CSSSAM-N au 2^e rang au regard du nombre de personnes qui travaillent dans l'ensemble des établissements du réseau de la santé et des services sociaux sur le territoire du CSSSAM-N.

Évolution (N) des effectifs (personnel) des établissements
montréalais selon les périodes 2004-2005 et 2009-2010

