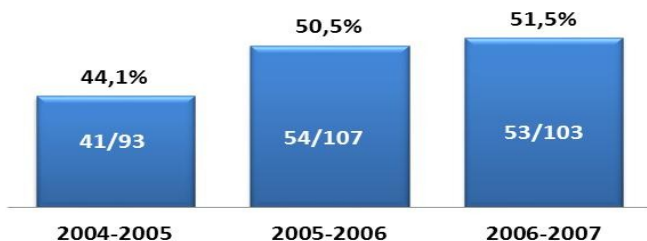
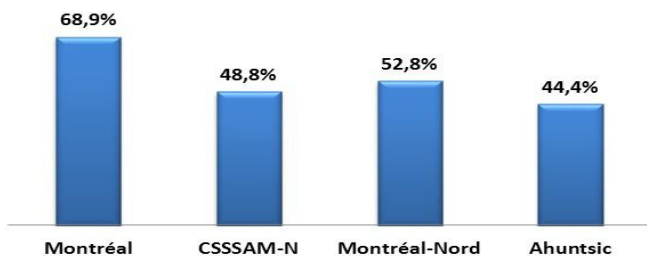


**Utilisation des services de santé
Admission des usagers avec diagnostic
neurologique en CHR/URFI désignés selon
certaines caractéristiques et la période
2004-2005 à 2006-2007**

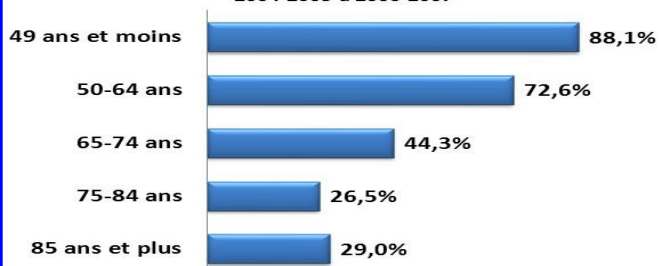
Évolution de la répartition (taux % et N) des usagers du
CSSSAM-N admis avec diagnostic neurologique, parmi
l'ensemble des usagers en CHR/URFI (neurologie)
selon la période, 2004-2005 à 2006-2007



Taux (%) des usagers admis avec diagnostic
neurologique, parmi l'ensemble des usagers en
CHR/URFI (neurologie) selon le territoire, moyenne
annuelle pour les périodes 2004-2005 à 2006-2007



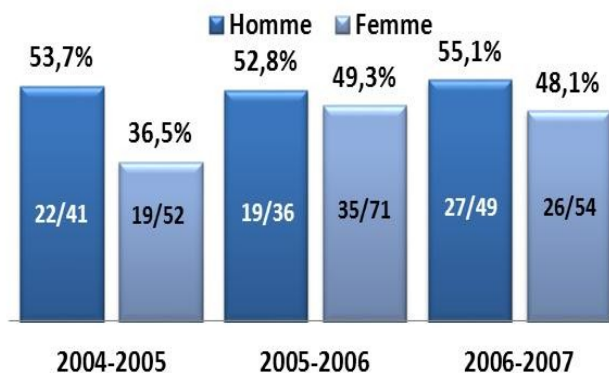
Taux (%) des usagers du CSSSAM-N admis avec
diagnostic neurologique, parmi l'ensemble des usagers
en CHR/URFI (neurologie) selon le groupe d'âge,
moyenne annuelle pour les périodes
2004-2005 à 2006-2007



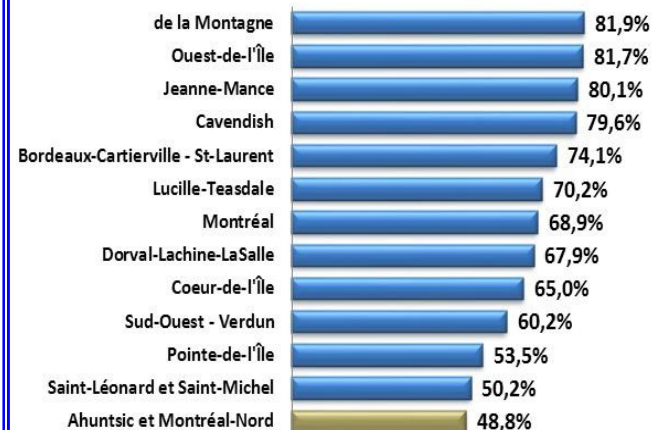
Définition : Répartition (taux % et N) des usagers admis avec diagnostic neurologique ayant séjourné dans un CHR (centre de réadaptation) ou une URFI (unité de réadaptation fonctionnelle intensive) au cours de l'année financière selon le territoire et certaines caractéristiques pour les périodes 2004-2005 à 2006-2007. Les usagers ne sont comptés qu'une fois (usager unique) selon le premier séjour annuel effectué dans un CHR/URFI.

Il est à noter que les données présentées ne témoignent pas de l'ensemble de la consommation en CHR/URFI. Si un usager fait plusieurs séjours en CHR/URFI durant une année financière, seul le premier sera comptabilisé.*

Évolution de la répartition (taux % et N) des usagers du
CSSSAM-N admis avec diagnostic neurologique, parmi
l'ensemble des usagers en CHR/URFI (neurologie) selon
le sexe et la période, 2004-2005 à 2006-2007



Taux (%) des usagers admis avec diagnostic
neurologique, parmi l'ensemble des usagers en
CHR/URFI (neurologie) selon le territoire, moyenne
annuelle pour les périodes 2004-2005 à 2006-2007



Faits saillants : Pour les périodes 2004-2005 à 2006-2007, on observe une tendance à la hausse du taux et du nombre des usagers du CSSSAM-N admis avec diagnostic neurologique. De plus, le taux d'usagers est plus élevé à Montréal-Nord qu'à Ahuntsic, mais inférieur à Montréal. Par ailleurs, les jeunes usagers (49 ans et moins) ainsi que les hommes obtiennent les taux les plus élevés parmi les clientèles admises avec diagnostic neurologique en CHR/URFI. Finalement, la variation entre les territoires montréalais place le CSSSAM-N au dernier rang au regard du taux d'admission des usagers avec diagnostic neurologique en CHR/URFI.