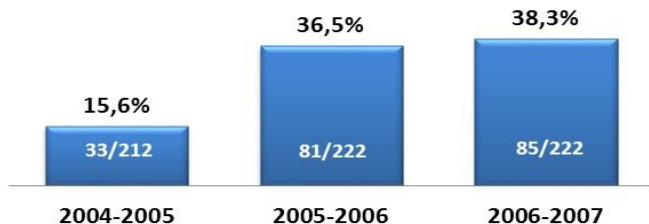
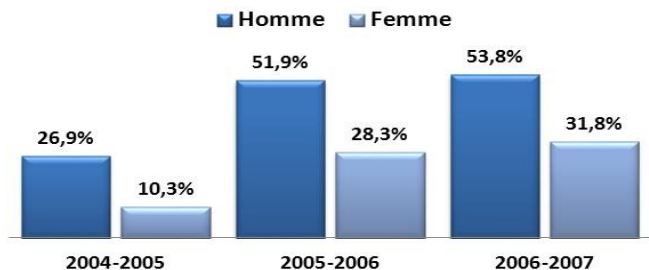


Utilisation des services de santé Retour à domicile avec services du CLSC des usagers ayant subi une PTH-PTG selon le territoire, période 2004-2005 à 2006-2007

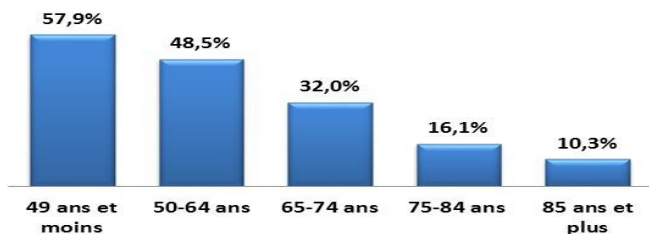
Évolution de la répartition (taux % et N) des usagers du
CSSSAM-N de retour à domicile avec services du CLSC,
parmi l'ensemble des usagers ayant subi une PTH-PTG
selon la période, 2004-2005 à 2006-2007



Évolution de la répartition (taux %) des usagers du
CSSSAM-N de retour à domicile avec services du CLSC,
parmi l'ensemble des usagers ayant subi une PTH-PTG
selon le sexe et la période, 2004-2005 à 2006-2007

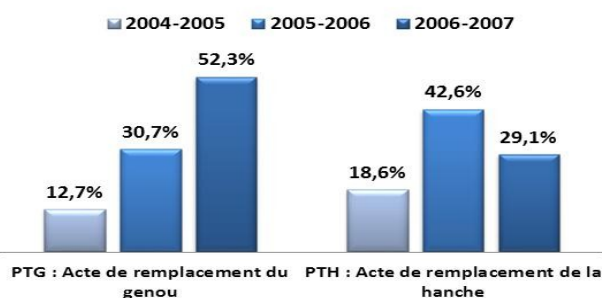


Taux (%) des usagers du CSSSAM-N de retour à
domicile avec services du CLSC, parmi l'ensemble des
usagers ayant subi une PTH-PTG selon le groupe
d'âge, moyenne annuelle pour les périodes
2004-2005 à 2006-2007

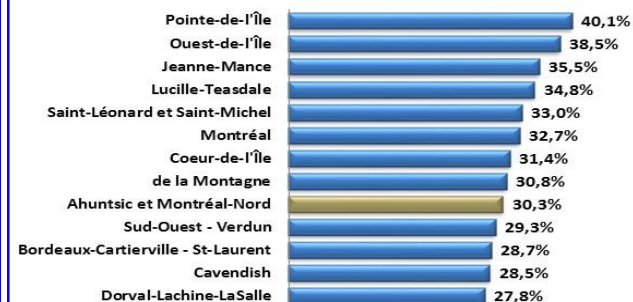


Définition : Répartition (taux % et N) des usagers de retour à domicile avec services du CLSC ayant subi une arthroplastie de la hanche (PTH) ou du genou (PTG) selon le territoire et certaines caractéristiques pour les périodes 2004-2005 à 2006-2007. Les usagers ne sont comptés qu'une fois (usager unique) selon la première chirurgie rapportée dans l'année.
Il est à noter que les données présentées ne témoignent pas de l'ensemble des chirurgies PTH-PTG effectuées sur des usagers. Si un usager subit plusieurs PTH-PTG durant une année financière, seule la première chirurgie sera comptabilisée.*

Taux (%) des usagers du CSSSAM-N de retour à domicile avec services du CLSC, parmi l'ensemble des usagers ayant subi une PTH-PTG selon la période, 2004-2005 à 2006-2007



Taux (%) des usagers de retour à domicile avec services du CLSC, parmi l'ensemble des usagers ayant subi une PTH-PTG selon le territoire, moyenne annuelle pour les périodes 2004-2005 à 2006-2007



Faits saillants

Premièrement, pour les périodes 2004-2005 à 2006-2007, on observe une tendance à la hausse du taux et du nombre des usagers du CSSSAM-N avec retour à domicile ayant subi une arthroplastie de la hanche (PTH) ou du genou (PTG).

Deuxièmement, les jeunes usagers (49 ans et moins) ainsi que les hommes obtiennent les taux les plus élevés parmi les clientèles avec retour à domicile ayant subi la PTH-PTG.

Troisièmement, le taux des usagers de retour à domicile avec services du CLSC quadruple passant de 12,7 % en 2004-2005 à 52,3 % en 2006-2007, mais celui portant sur le remplacement de la hanche a évolué en dents de scie pour les mêmes périodes.

Finalement, la variation entre les territoires montréalais place le CSSSAM-N au 9^e rang au regard du taux de retour à domicile avec services du CLSC des usagers ayant subi une PTH-PTG.