

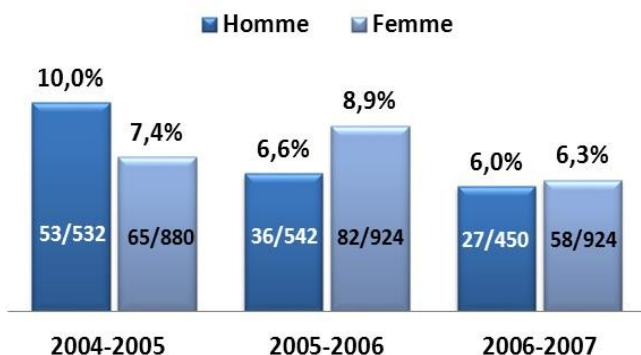


**OBSERVATOIRE POPULATIONNEL**

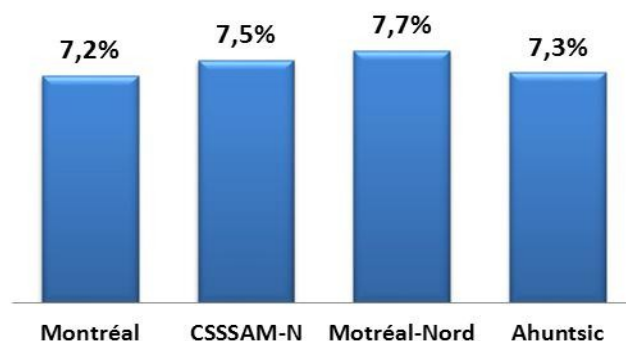
**Utilisation des services de santé  
Réhospitalisation des usagers avec  
diagnostic de neurologie et orthopédie,  
période 2004-2005 à 2006-2007**

**Définition :** Évolution du taux (N et % brut) d'usagers réhospitalisés dans les 28 jours suivant la sortie à une première admission en CH (centre d'hébergement) pour un diagnostic de neurologie / orthopédie pour la période 2004-2005 à 2006-2007.  
*Les usagers ne sont comptés qu'une fois (usager unique) selon la première hospitalisation avec un diagnostic de neurologie ou d'orthopédie dans l'année\*.*

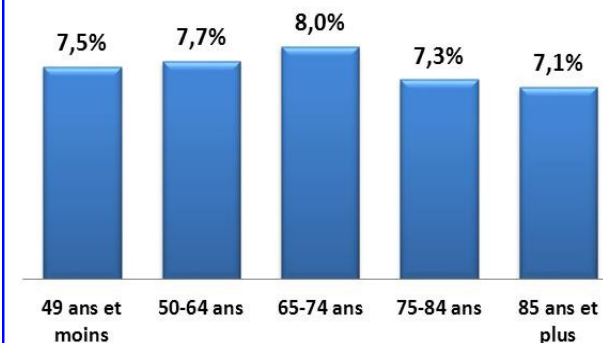
Évolution du taux (N et % brut) de réhospitalisation des usagers du CSSSAM-N avec diagnostic de neurologie et orthopédie sur le territoire du CSSSAM-N selon le sexe et la période, 2004-2005 à 2006-2007



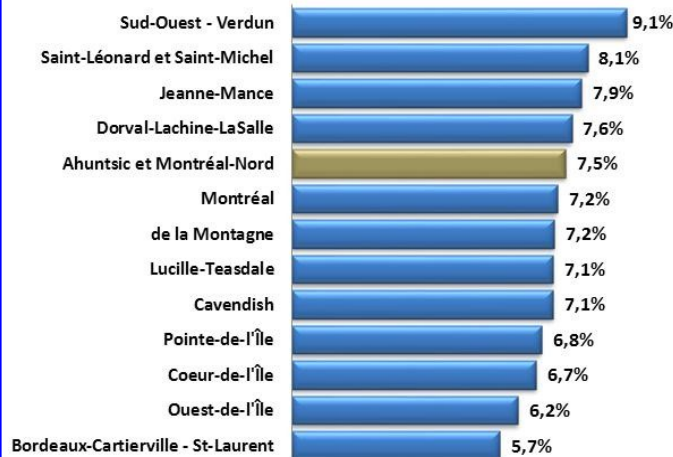
Taux brut (%) de réhospitalisation (28 jours) des usagers du CSSSAM-N avec diagnostic de neurologie et orthopédie selon le territoire, moyenne annuelle pour les périodes 2004-2005 à 2006-2007



Taux brut (%) de réhospitalisation des usagers du CSSSAM-N avec diagnostic de neurologie et d'orthopédie selon le groupe d'âge, moyenne annuelle pour les périodes 2004-2005 à 2006-2007



Taux (% brut) de réhospitalisation des usagers avec diagnostic de neurologie et d'orthopédie selon le territoire, moyenne annuelle pour les périodes 2004-2005 à 2006-2007



**Faits saillants**

Premièrement, pour la période 2004-2005 à 2006-2007, on estime à 7,5 le taux moyen annuel brut de réhospitalisation avec diagnostic de neurologie et orthopédie sur le territoire du CSSSAM-N, soit une tendance à la baisse entre les deux périodes quel que soit le sexe.

Deuxièmement, le taux moyen brut de réhospitalisation est plus élevé sur le territoire du CSSSAM-N qu'à Montréal pour la période 2004-2005 à 2006-2007.

Troisièmement, les usagers âgés de 65-74 ans obtiennent le taux brut le plus élevé des clientèles réhospitalisées sur le territoire du CSSSAM-N.

Finalement, la variation entre les territoires montréalais place le CSSSAM-N au 5<sup>e</sup> rang au regard du taux brut de réhospitalisation.

