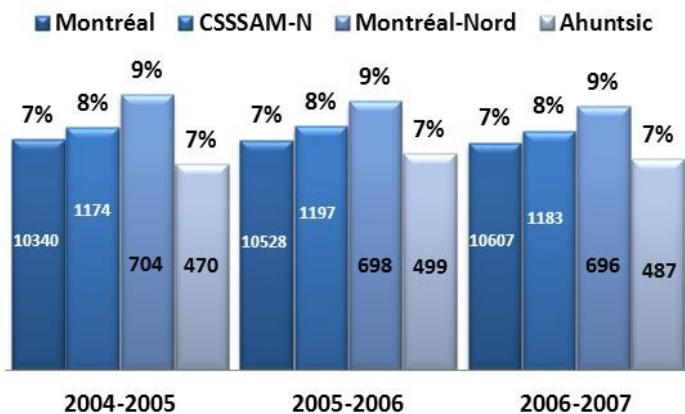




Utilisation des services de santé Hébergement chez les 75 ans et plus, Période 2004-2005 à 2006-2007

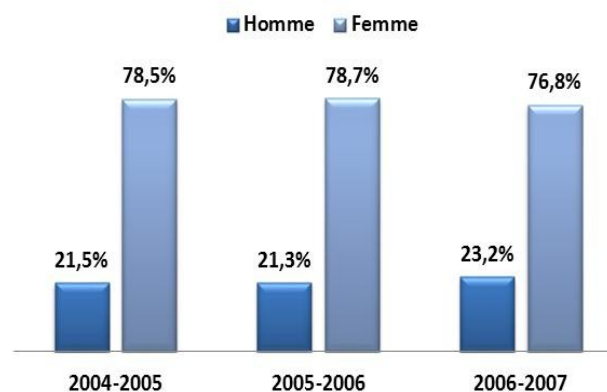
Taux (%) d'hébergement des personnes âgées de 75 ans et plus selon le territoire et la période, 2004-2005 à 2006-2007



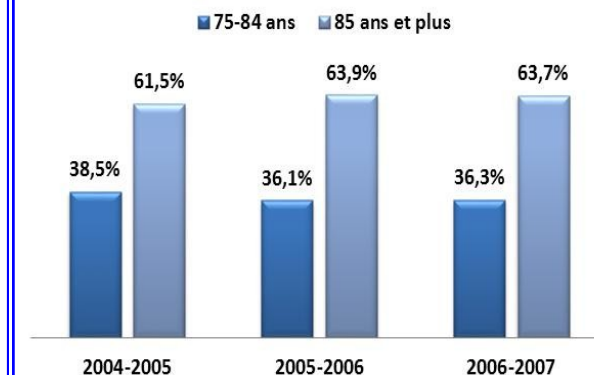
Définition : Résidents du CSSSAM-N âgés de 75 ans et plus hébergés, selon le territoire et la période. Portrait des usagers hébergés sur le territoire de Montréal au 31 mars pour la période 2004-2005 à 2006-2007.

Calcul du taux : Les données de la population totale 2005 sont des estimations, alors que celles qui concernent les populations de 2006 et 2007 sont des projections.

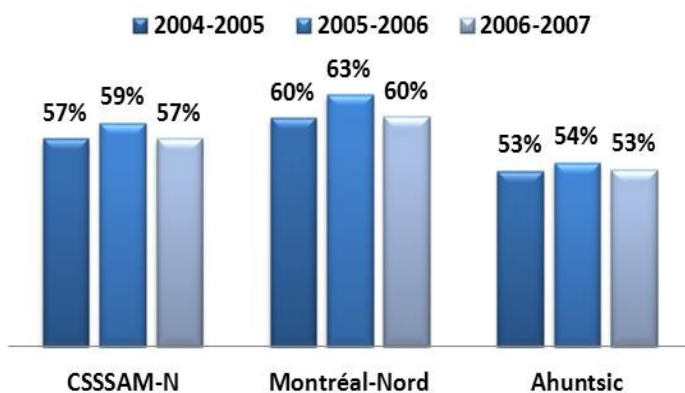
Répartition (%) des résidents du CSSSAM-N âgés de 75 ans et plus hébergés selon le sexe et la période, 2004-2005 à 2006-2007



Répartition (%) des résidents du CSSSAM-N âgés de 75 ans et plus hébergés selon le groupe d'âge, et la période, 2004-2005 à 2006-2007



Taux (%) de rétention des résidents du CSSSAM-N âgés de 75 ans et plus hébergés selon le territoire d'hébergement et la période, 2004-2005 à 2006-2007



Faits saillants : D'abord, pour la période 2004-2005 à 2006-2007, on estime à 1 184 le nombre moyen annuel de résidents du CSSSAM-N âgés de 75 ans et plus hébergés, soit 699 à Montréal-Nord et 485 à Ahunsiic. Ensuite, on observe des taux d'hébergement supérieurs chez les 85 ans et plus comparativement au 75-84 ans. Encore, les femmes sont trois fois plus nombreuses que les hommes à être hébergées. Enfin, le taux de rétention des résidents du CSSSAM-N (c'est-à-dire les personnes qui résident sur le territoire du CSSSAM-N et qui sont hébergées sur le territoire du CSSSAM-N) est le plus élevé en 2005-2006, et ce, dans tous les territoires de comparaison. Mais, c'est le territoire de Montréal-Nord qui a le taux de rétention le plus élevé (c'est-à-dire les personnes de 75 ans et plus résidentes du territoire de Montréal-Nord hébergées sur le territoire du CSSSAM-N).