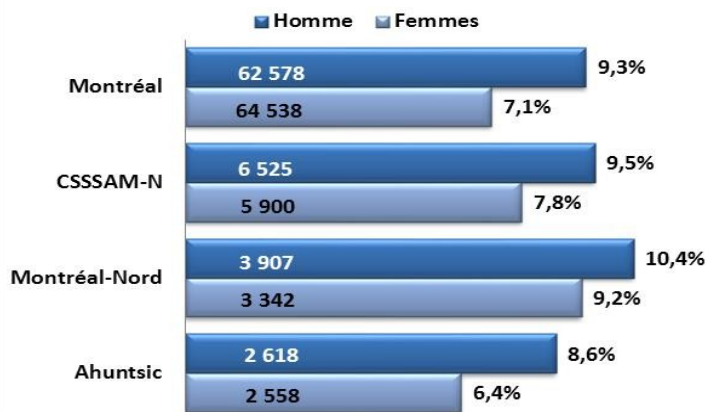




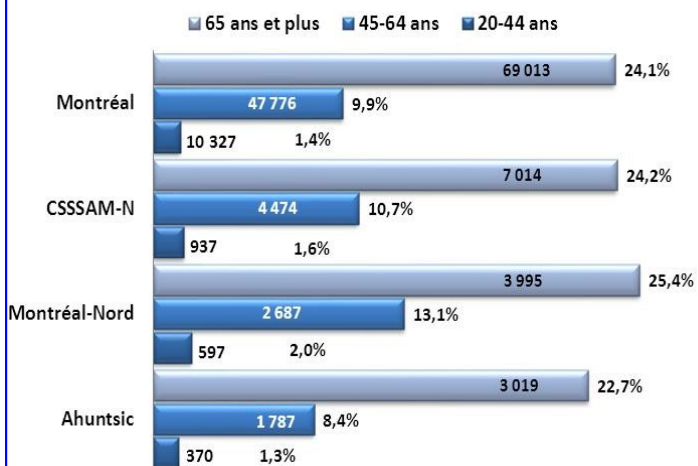
OBSERVATOIRE POPULATIONNEL

État de santé physique (2000-2001 et 2008-2009)
Portrait du diabète

Répartition (N et %) des cas de prévalence du diabète selon le sexe et le territoire, 2008-2009



Répartition (N et %) des cas de prévalence du diabète selon le groupe d'âge et le territoire, 2008-2009

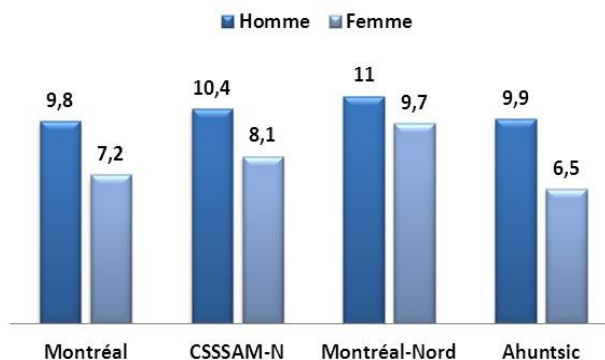


Définition

- **Diabétique** : Une personne assurée par le régime d'assurance maladie du Québec (RAMQ) est considérée diabétique si elle a soit un diagnostique (principal ou secondaire) de diabète inscrit au fichier MED-ÉCHO, soit deux diagnostics de diabète enregistrés au fichier des services médicaux rémunérés à l'acte, à l'intérieur d'une période de deux ans.
- **Prévalence** : Elle correspond à l'ensemble des cas, c'est-à-dire les cas déjà identifiés à la fin de la période précédente, plus les nouveaux cas identifiés au cours de la période.
- **Incidence** : Correspond au nombre de nouveaux cas identifiés au cours de la période.

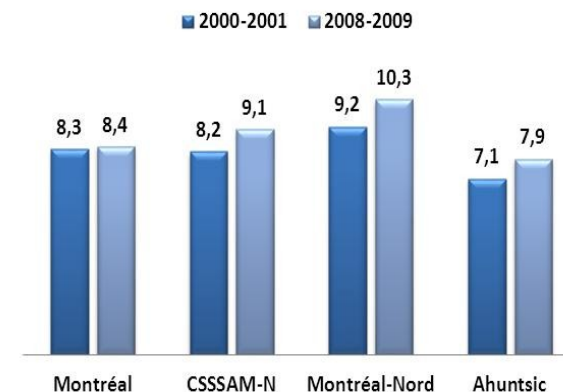
(Source : Institut national de santé publique du Québec, Surveillance du diabète, 2011)

Répartition (Taux pour 1 000) de l'incidence du diabète selon le sexe et le territoire, 2008-2009



Taux pour 1 000

Évolution (taux pour 1 000) de l'incidence du diabète chez les 20 ans et plus selon le territoire, 2000-2001 et 2008-2009



Faits saillants : D'abord, pour la période 2008-2009, on estime à 12 425 le nombre de cas de prévalence du diabète sur le territoire du CSSSAM-N, soit 7 249 à Montréal-Nord et 5 176 à Ahuntsic. Par ailleurs, les cas de prévalence du diabète sont proportionnellement plus élevés chez les hommes âgés de 20 ans et plus ainsi que chez les personnes plus âgées, et ce, dans tous les territoires de comparaison. De plus, pour la période 2008-2009, le taux (pour 1 000) de l'incidence du diabète est plus élevé sur le territoire du CSSSAM-N (10,3 % à Montréal-Nord et 8,2 % à Ahuntsic) qu'à Montréal. Finalement, l'évolution de l'incidence du diabète entre 2000-2001 à 2008-2009 suit une tendance à la hausse, et ce, dans tous les territoires de comparaison, mais encore plus à Montréal-Nord.

Fiche : 219 : ESP_Portrait_diabète_20 ans et plus (2000-2001 et 2008-2009). Source : Institut national de santé publique du Québec, Surveillance du diabète, 2011. Site ÉMIS_CONSOM : 2003-2007

Mise à jour : juin 2011