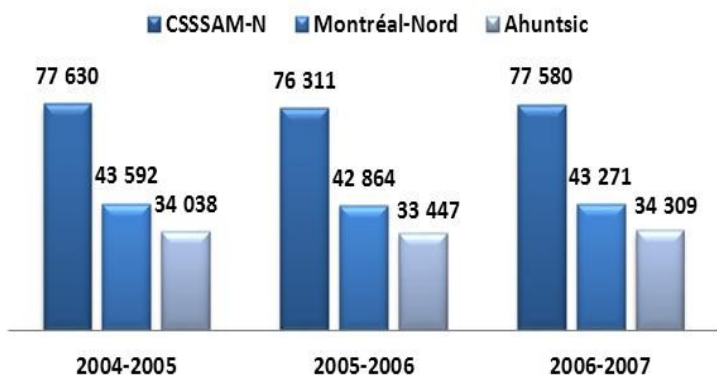




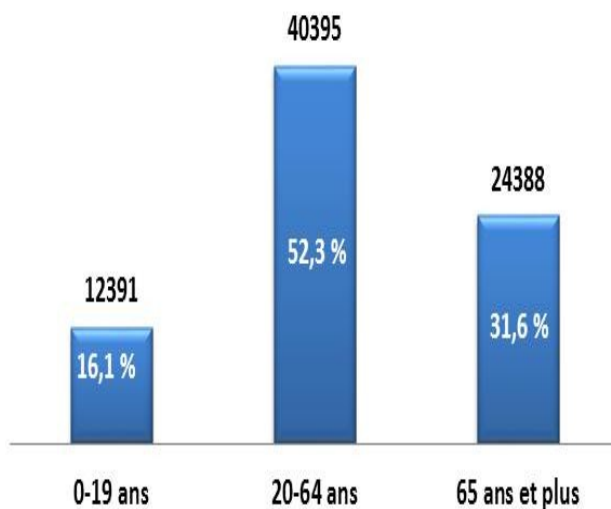
**Utilisation des services de santé (2004-2005 à 2006-2007)**  
**Visite aux urgences dans les hôpitaux de Montréal**

**Définition :** Nombre de visites aux urgences dans les hôpitaux de Montréal, patients résidents sur le territoire du CSSSAM-N.

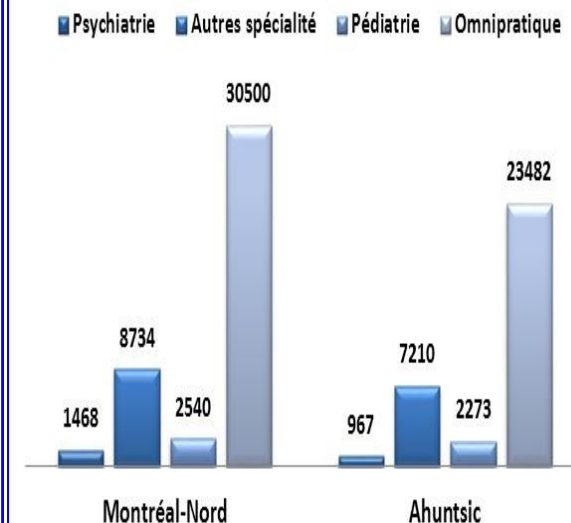
Répartition du nombre de visites aux urgences de Montréal selon le territoire de résidence du patient, période 2004-2005 à 2006-2007



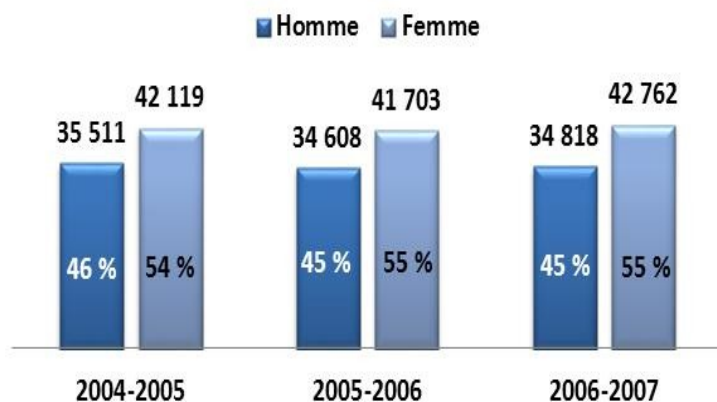
Répartition du nombre de visites aux urgences de Montréal selon le groupe d'âge des patients, résidents de territoire du CSSSAM-N, nombre moyen annuel pour la période 2004-2005 à 2006-2007



Répartition du nombre de visites aux urgences de Montréal selon la spécialité du médecin, résidents de territoire du CSSSAM-N, nombre moyen annuel pour la période 2004-2005 à 2006-2007



Répartition du nombre de visites aux urgences de Montréal selon le sexe du patient, résidents de territoire du CSSSAM-N, période 2004-2005 à 2006-2007



**Faits saillants :** Pour la période 2004-2005 à 2006-2007, on estime à 77 174 le nombre moyen annuel de patients de territoire du CSSSAM-N ayant visité les urgences dans les hôpitaux de Montréal, soit 43 242 de Montréal-Nord et 33 932 d'Ahuntsic. Par ailleurs, les patients de 20-64 ans, ainsi que les femmes sont plus nombreux à avoir visité les urgences de Montréal. Finalement, les spécialistes en omnipratique sont ceux qui ont été les plus rencontrés par les patients aux urgences.