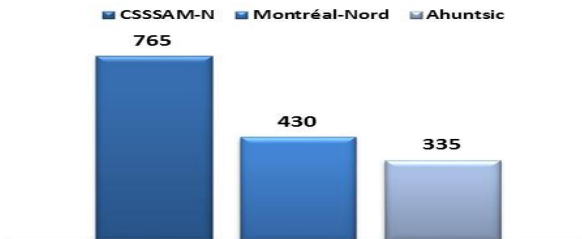


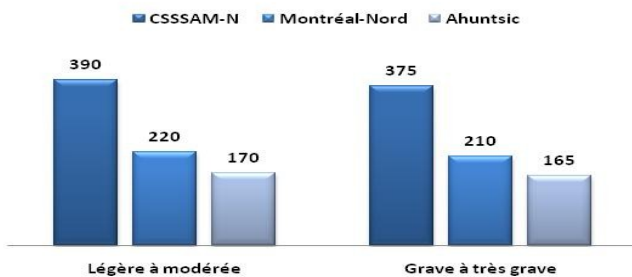


**État de santé physique
Incapacité déclarée en 2006
Nombre d'enfants de moins de 15 ans avec incapacité**

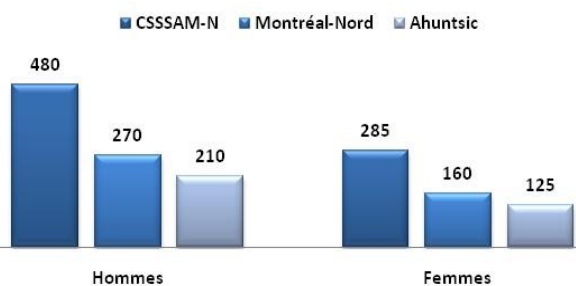
Estimation de nombre d'enfants de moins de 15 ans avec au moins une incapacité, selon le territoire, 2006



Estimation de nombre d'enfants de moins de 15 ans avec incapacité selon la gravité de l'incapacité, territoire de CSSSAM-N, 2006



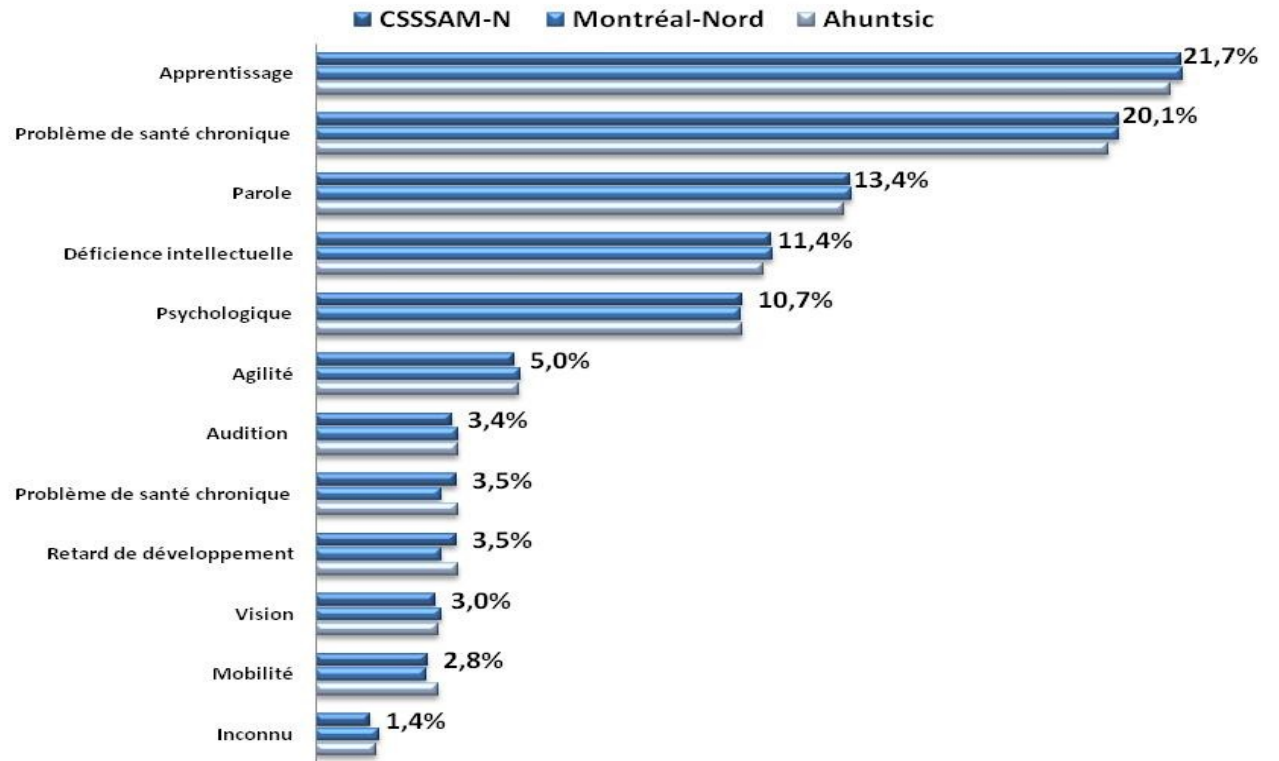
Estimation de nombre d'enfants de moins de 15 ans avec incapacité selon le sexe, territoire de CSSSAM-N, 2006



Définition : Nombre d'enfants de moins de 15 ans selon certaines caractéristiques, estimation 2006.

Les estimations sont établies à partir du Recensement de la population de 2006 et l'Enquête sur la participation et les limitations d'activités 2006 (EPLA).

Estimation de nombre d'enfants de moins de 15 ans selon le type d'incapacité déclaré et le territoire (CSSSAM-N), 2006



Faits saillants : D'abord, on estime à 765 le nombre d'enfants de moins de 15 ans avec incapacité sur le territoire du CSSSAM-N en 2006, parmi lesquels 430 sont de Montréal-Nord et 335 d'Ahuntsic. Par ailleurs, on retrouve presque autant d'enfants avec incapacité légère à modérée que grave à très grave. De plus, le nombre de garçons avec incapacité est supérieur à celui des filles. Enfin, la répartition des incapacités chez les moins de 15 ans selon le type d'incapacité révèle que les problèmes d'apprentissage arrivent au 1^{er} rang (21,7 %) suivis des problèmes de santé chronique (20,1 %), de parole (13,4 %), de déficience intellectuelle (11,4 %) et psychologique (10,7 %). Les autres types d'incapacités sont sous la barre des 10 %.