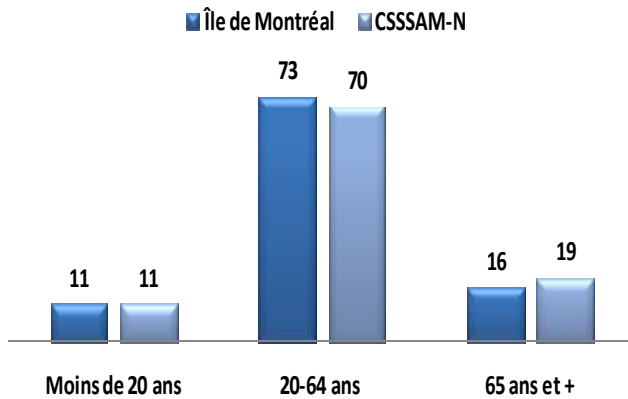
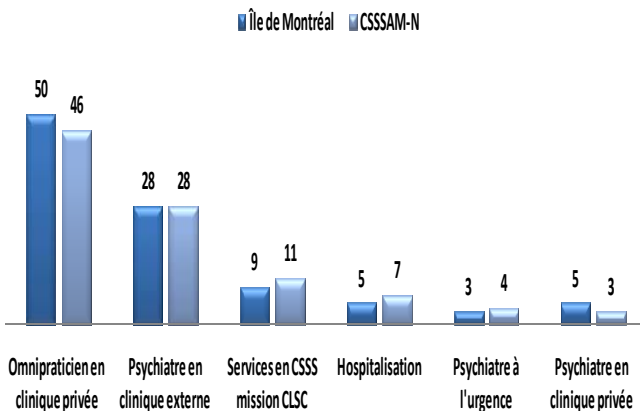


**Utilisations des services de santé (2005-2006)
« Contacts en santé mentale »**

**Répartition (%) des "contacts santé mentale" selon le
groupe d'âge des utilisateurs et le territoire, 2005-2006**



**Répartition (%) des "contacts santé mentale" selon le profil d'utilisation et le territoire,
2005-2006**



Fiche : 187 : USS_Contacts_sante_mentale (2005-2006)

Source : ASSS de Montréal. Portrait sommaire de l'utilisation des services de santé mentale par les résidents du territoire du CSSSAM-N en 2005-2006, avril 2008.

Mise à jour : Octobre 2010



Définition : Répartition (%) des utilisateurs de services de santé en santé mentale selon certaines caractéristiques, 2005-2006.

*Une personne peut avoir consulté plus d'une ressource en santé mentale au cours de la même année.

Profil des utilisateurs :

Au CSSSAM-N, 7,2 % des résidents soit 12 132 personnes ont eu au moins un « contact santé mentale ». Au CSSS, une majorité est âgée de 20 à 64 ans et 63 % des utilisateurs sont de sexe féminin. Enfin, les 65 ans et plus sont proportionnellement plus nombreux au CSSSAM-N que ce qui prévaut pour l'ensemble montréalais.

Profil d'utilisation :

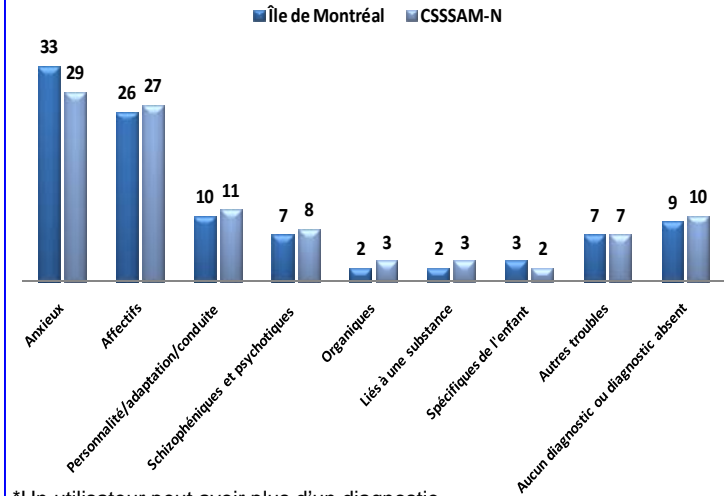
Le plus grand nombre de contacts en santé mentale sont effectués dans une clinique privée chez un omnipraticien (5 591 contacts). Ensuite, ce sont les visites effectuées dans une clinique externe chez un psychiatre (3 443). Enfin, les services offerts en CLSC représentent 11 % des contacts en santé mentale, soit 1 330 contacts contre 9 % sur l'île de Montréal.

Chez les femmes, 15,5 % ont eu recours aux services en CSSS (mission CLSC) contre 13 % sur l'île de Montréal. Chez les hommes, 50 % (Mtl : 53 %) ont eu recours aux services d'omnipraticiens en clinique privée et 40,5 % (Mtl : 36 %) d'un psychiatre en clinique externe. Finalement, chez les 65 ans et plus 13 % ont été hospitalisés avec un diagnostic principal de santé mentale (Mtl : 10,5 %).

Faits saillants :

Au CSSSAM-N, 7,2 % des résidents, soit 12 132 personnes ont eu au moins un « contact santé mentale » en 2005-2006. Ils sont pour la majorité âgés de 20 à 64 ans (70 %) et de sexe féminin (63 %). Le plus grand nombre de contacts s'est effectué en clinique privée chez un omnipraticien. Finalement, 56 % des diagnostics sont reliés à des troubles affectifs ou anxieux.

Répartition (%) des diagnostics* selon le trouble et le territoire, 2005-2006



*Un utilisateur peut avoir plus d'un diagnostic.

Selon le diagnostic : Sur le territoire du CSSSAM-N en 2005-2006, les troubles les plus fréquemment diagnostiqués sont les troubles anxieux et les troubles affectifs. Ils représentent 56 % des diagnostics (Mtl : 59 %). Le quart des hommes du territoire ont reçu un diagnostic de troubles anxieux (Mtl : 29 %), contre 32 % chez les femmes (Mtl : 36 %). Finalement, pour ce même diagnostic, 22 % sont âgées de moins de 20 ans (Mtl : 28 %).

Notes :
