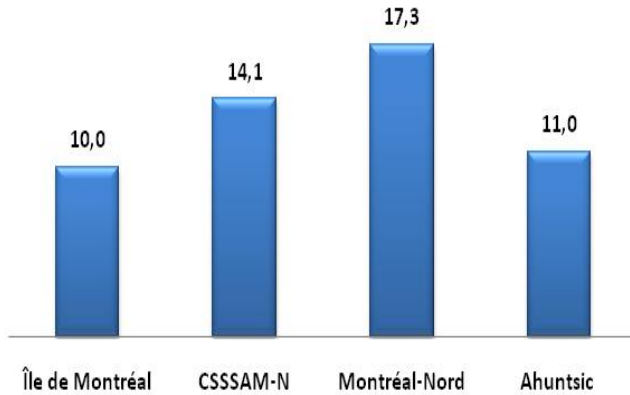
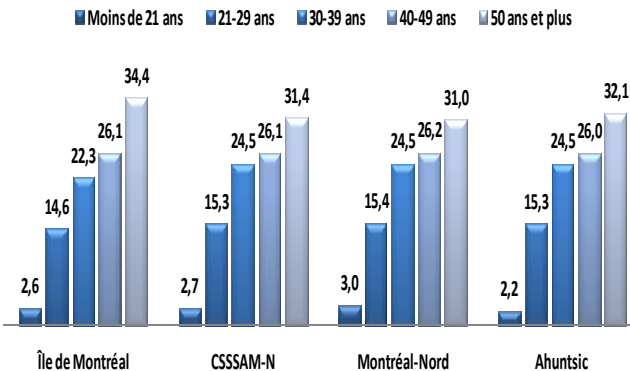


Conditions socioéconomiques (2009) Prestataires adultes des programmes d'assistance sociale

Taux (%) d'adultes prestataires des programmes
d'assistance sociale selon le territoire, mars 2009



Répartition (%) des prestataires adultes des programmes d'assistance sociale
selon le groupe d'âge et le territoire, mars 2009



Fiche : 168 : CSE_Prestataires_ass_sociale_(2009)

Source : MESS, DGARES, Direction de la statistique et du soutien aux expérimentations, septembre 2009

Projections de population, ISQ, version janvier 2010

Prestataires du programme d'assistance sociale, MESS (données 2007 et 2008)

Mise à jour : Octobre 2010

OBSERVATOIRE POPULATIONNEL

Définition : Taux (%) de prestataires des programmes* d'assistance sociale âgés de 18 à 64 ans parmi la population totale.

*Incluant les programmes d'aide sociale, de solidarité sociale et alternative jeunesse.

Le taux de prestataires des programmes d'assistance sociale âgés de 18 à 64 ans est plus élevé au CSSSAM-N (14 677 personnes) qu'à Montréal. Il est également plus élevé à Montréal-Nord (8 912 personnes), comparativement à Achunsiac (5 765 prestataires).

Selon le groupe d'âge et le sexe :

Au CSSSAM-N en mars 2009, les moins de 30 ans représentent près d'un prestataire sur cinq (18 %), tandis que près du tiers des prestataires sont âgés de 50 ans et plus. Les taux à l'échelle du CSSSAM-N sont supérieurs à ceux de Montréal. On n'observe pas de différences significatives entre les territoires de comparaison au regard de la répartition des taux par groupe d'âge.

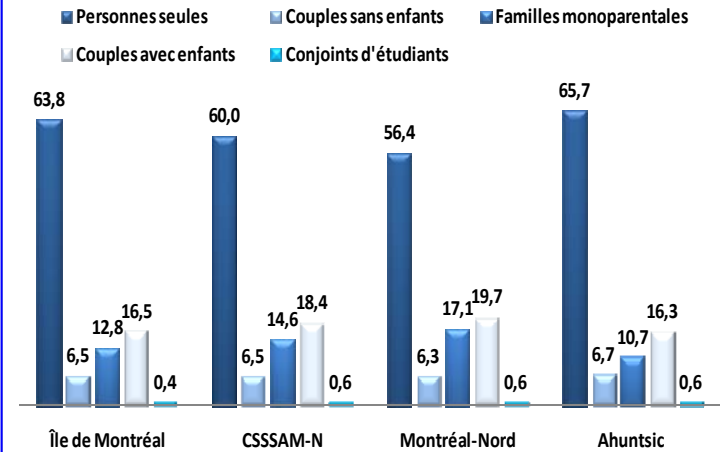
Sur le territoire du CSSSAM-N, les femmes (51,1 % n=7 507) sont proportionnellement plus nombreuses que les hommes (48,9 % n=7 170) à recevoir des prestations. La répartition est la même à Montréal-Nord. En revanche, Montréal et Achunsiac comptent proportionnellement plus d'hommes que de femmes (données non présentées).

Selon la situation familiale :

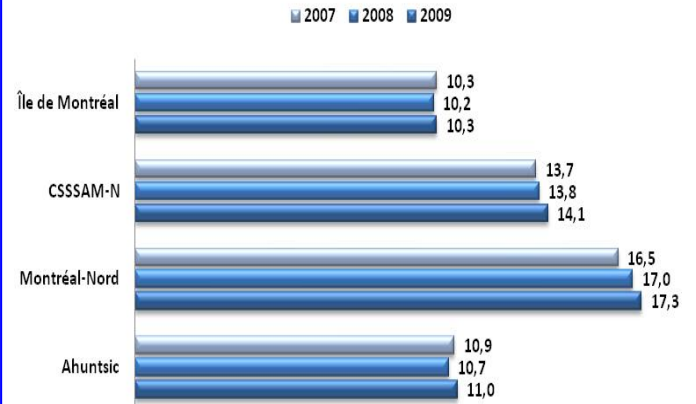
Le taux de prestataires des programmes d'assistance sociale en mars 2009 est plus élevé parmi les personnes vivant seules. Elles sont suivies des couples sans enfant, puis des familles monoparentales.

Faits saillants : Au CSSSAM-N, le taux d'adultes prestataires des programmes d'assistance sociale est plus élevé qu'à Montréal, ainsi qu'à Montréal-Nord comparativement à Achunsiac. La répartition par groupes d'âge révèle une représentation plus importante des 50 ans et plus, mais également des personnes vivant seules. Enfin, l'évolution du taux entre les périodes 2007 et mars 2009 révèle une tendance à la hausse dans tous les territoires de comparaison.

Répartition (%) des prestataires adultes des programmes d'assistance
emploi selon la situation familiale selon le territoire, mars 2009



Évolution du taux (%) d'adultes prestataires des programmes d'assistance
sociale selon le territoire, 2007 à 2009



Évolution dans le temps :

De 2007 à 2009, l'évolution du taux de prestataires des programmes d'assistance sociale suit une tendance à la hausse faible dans tous les territoires de comparaison, particulièrement tenue à Montréal et à Achunsiac. Ainsi, le nombre de prestataires passe de 8 501 en 2007 à 8 912 en 2009 à Montréal-Nord et de 5 687 à 5 765 à Achunsiac.