

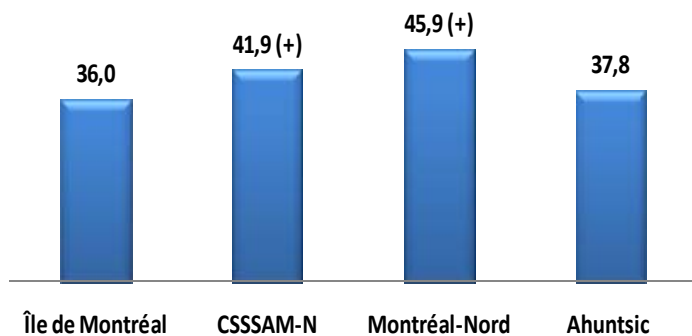


**État de santé physique (1996-2001 et 2001-2006)  
Taux ajusté d'hospitalisation, maladies de l'appareil  
génito-urinaire**

**Définition** : Taux ajusté d'hospitalisation en soins physiques de courte durée pour cause de maladies de l'appareil génito-urinaire, pour 10 000, selon le territoire, périodes 1996-2001 et 2001-2006. Rapport, pour une période donnée, du nombre annuel moyen d'hospitalisation pour soins physiques de courte durée pour 10 000 habitants, ajusté selon la structure d'âge de la population.

(+) (-) : Taux significativement différent de Montréal à un seuil de 5 %.

**Taux ajusté d'hospitalisation en soins physiques de  
courte durée pour maladies de l'appareil génito-urinaire  
selon le territoire, période 2001-2006  
(taux annuel moyen pour 10 000)**



**Différence entre les territoires :**

Pour la période 2001-2006, le taux ajusté (pour 10 000) d'hospitalisation en soins physiques de courte durée pour maladies de l'appareil génito-urinaire est significativement supérieur au CSSS comparativement à Montréal. C'est également le cas quand on compare Montréal-Nord à Ahuntsic. À cet effet, le taux qui prévaut au CSSSAM-N le place au premier rang des CSSS de Montréal.

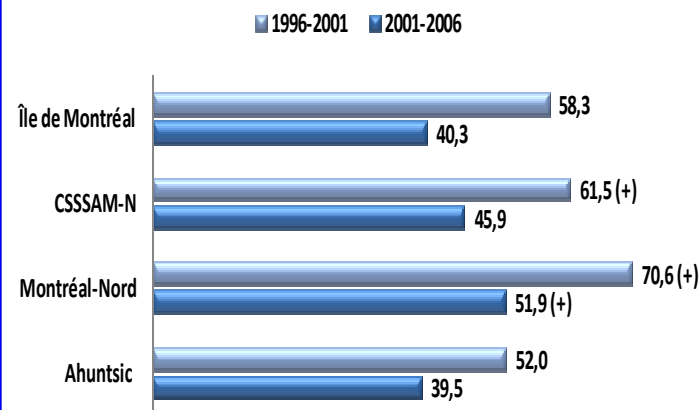
**Évolution entre 1991-1996 et 2001-2006 :**

L'évolution du taux d'hospitalisation entre les périodes de 1996-2001 et 2001-2006 suit une nette tendance à la baisse dans tous les territoires de comparaison.

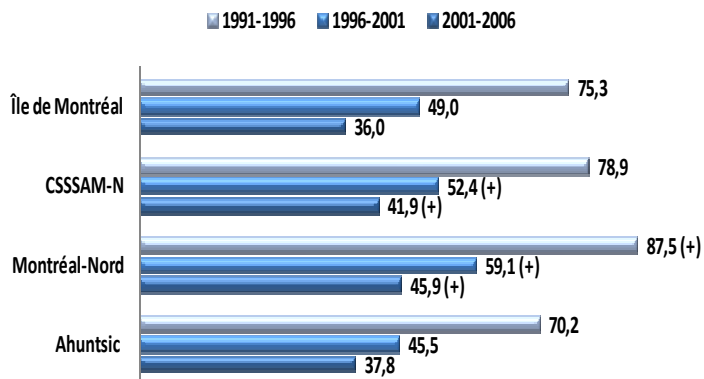
**Différence entre les sexes :**

Pour la période 2001-2006, le taux ajusté (pour 10 000) d'hospitalisation en soins physiques de courte durée pour maladies de l'appareil génito-urinaire est supérieur chez les femmes comparativement aux hommes. Il est également significativement plus élevé chez les femmes du CSSSAM-N et de Montréal-Nord, comparativement à Montréal. Le constat est le même chez les hommes, alors que s'ajoutent les hommes d'Ahuntsic. L'évolution des taux entre 1996-2001 et 2001-2006 révèle une tendance à la baisse chez les deux sexes et les territoires de comparaison. La baisse est particulièrement marquée à Montréal-Nord.

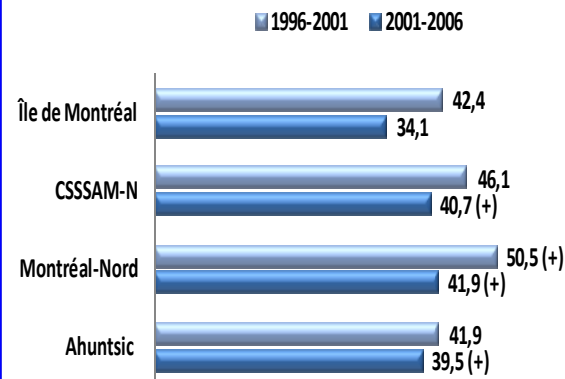
**Évolution du taux ajusté d'hospitalisation en soins physiques de  
courte durée pour maladies de l'appareil génito-urinaire chez les  
femmes selon le territoire, 1996-2001 à 2001-2006  
(taux annuel moyen pour 10 000)**



**Évolution du taux ajusté d'hospitalisation en soins physiques de courte  
durée pour maladies de l'appareil génito-urinaire selon le territoire,  
1991-1996 à 2001-2006  
(taux annuel moyen pour 10 000)**



**Évolution du taux ajusté d'hospitalisation en soins physiques de  
courte durée pour maladies de l'appareil génito-urinaire chez les  
hommes selon le territoire, 1996-2001 à 2001-2006  
(taux annuel moyen pour 10 000)**



**Faits saillants** : Le taux d'hospitalisation pour maladies de l'appareil génito-urinaire en 2001-2006 est significativement plus élevé au CSSSAM-N qu'à Montréal et plus élevé à Montréal-Nord qu'à Ahuntsic. Il est plus élevé chez les femmes que chez les hommes. L'évolution entre les périodes 1991-1996 et 2001-2006 suit une tendance à la baisse dans tous les territoires de comparaison et chez les deux sexes.