

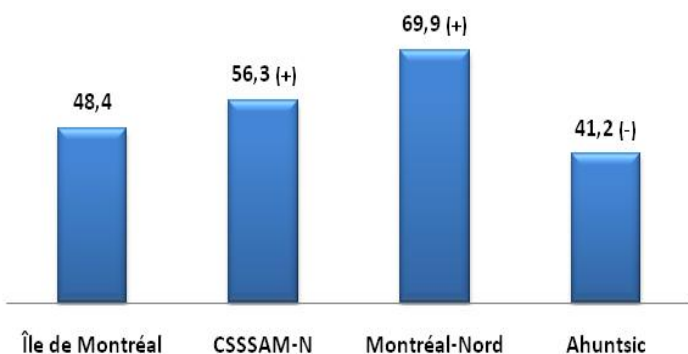


État de santé physique (1991-1996 à 2001-2006) Taux ajusté d'hospitalisation, maladies de l'appareil respiratoire

Définition : Taux ajusté d'hospitalisation en soins physiques de courte durée pour cause de maladie de l'appareil respiratoire, pour 10 000, selon le territoire, périodes 1996-2001 et 2001-2006. Rapport, pour une période donnée, du nombre annuel moyen d'hospitalisation pour soins physiques de courte durée pour 10 000 habitants, ajusté selon la structure d'âge de la population.

(+) (-) taux significativement plus élevé ou plus faible qu'à Montréal au seuil de 5 %.

Taux ajusté d'hospitalisation pour 10 000 en soins physiques de courte durée selon le territoire, maladies de l'appareil respiratoire, période 2001-2006



Différence entre les territoires :

Le taux ajusté d'hospitalisation pour cause de maladie de l'appareil respiratoire pour la période de 2001-2006 est significativement plus élevé au CSSSAM-N qu'à Montréal. À Ahuntsic, le taux est significativement inférieur à celui qui prévaut à Montréal pour la période 2001-2006. Enfin, le CSSSAM-N se classe au 5^e rang des 12 CSSS de l'île de Montréal.

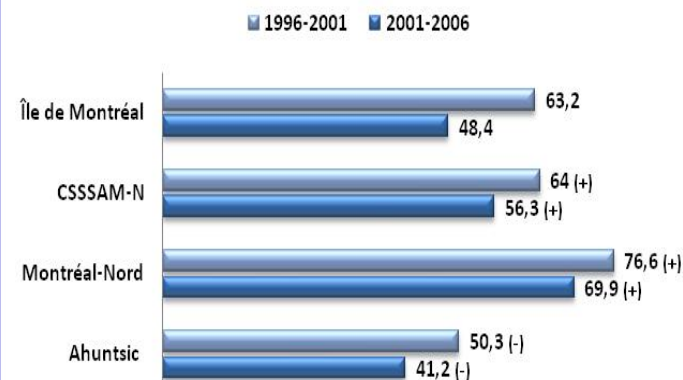
Évolution :

Les taux d'hospitalisation entre les périodes 1996-2001 et 2001-2006 ont diminué dans tous les territoires de comparaison.

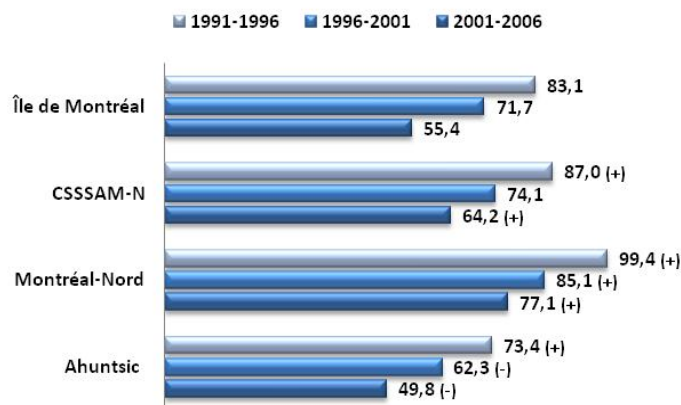
Taux et évolution selon le sexe :

Le taux ajusté d'hospitalisation pour maladies de l'appareil respiratoire chez les hommes est plus élevé que chez les femmes, et ce, dans tous les territoires de comparaison. L'évolution des taux entre les périodes 1996-2001 et 2001-2006 suit une tendance à la baisse dans tous les territoires et pour les deux sexes. Chez les femmes du CSSS et de Montréal-Nord, le taux est significativement plus élevé qu'à Montréal, tandis qu'à Ahuntsic il est significativement inférieur à celui de Montréal. Le même phénomène est observé dans le cas des hommes.

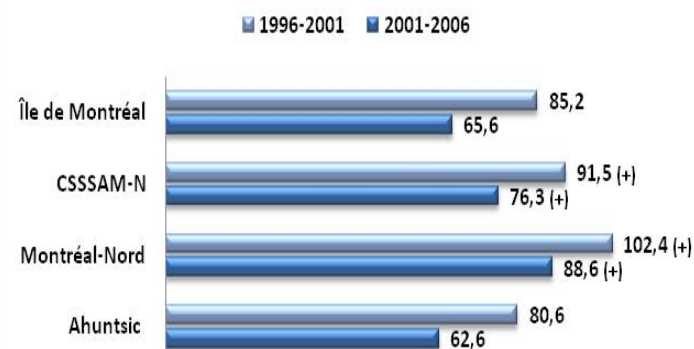
Évolution du taux ajusté d'hospitalisation en soins physiques de courte durée, maladies de l'appareil respiratoire chez les femmes selon le territoire, 1996-2001 à 2001-2006 (Taux annuel moyen pour 10 000)



Évolution du taux ajusté d'hospitalisation en soins physiques de courte durée, maladies de l'appareil respiratoire, de 1991-1996 à 2001-2006 (Taux moyen annuel pour 10 000)



Évolution du taux ajusté d'hospitalisation en soins physiques de courte durée, maladies de l'appareil respiratoire chez les hommes selon le territoire, 1996-2001 à 2001-2006 (Taux annuel moyen pour 10 000)



Faits saillants : Le taux ajusté d'hospitalisation pour cause de maladies respiratoires en 2001-2006 est significativement plus élevé au CSSSAM-N qu'à Montréal, de même à Montréal-Nord comparativement à Ahuntsic. Entre les périodes 1991-1996 et 2001-2006, l'évolution suit une tendance à la baisse dans tous les territoires de comparaison. Enfin, le taux est plus faible chez les femmes que chez les hommes.