



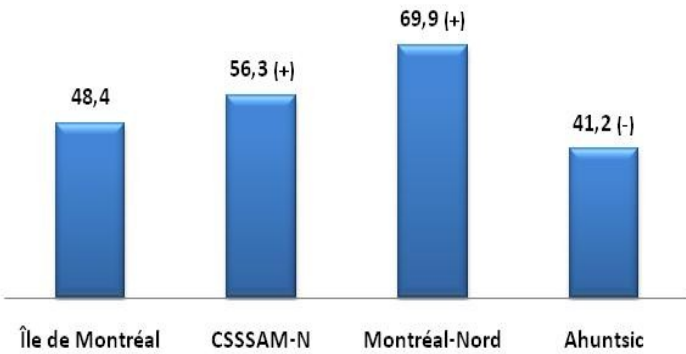
**OBSERVATOIRE POPULATIONNEL**

**Définition :** Taux ajusté d'hospitalisation en soins physiques de courte durée pour cause de maladie de l'appareil respiratoire, pour 10 000, selon le territoire, périodes 1996-2001 et 2001-2006, soit le rapport, pour une période donnée, du nombre annuel moyen d'hospitalisations pour soins physiques de courte durée pour 10 000 habitants, ajusté selon la structure d'âge de la population.

(+) (-) = Taux significativement plus faible ou élevé à un seuil de 5 % de celui de l'île de Montréal.

**État de santé physique (1996-2001 et 2001-2006)  
Taux ajusté d'hospitalisation,  
maladies de l'appareil respiratoire**

Taux ajusté d'hospitalisation pour 10 000 en soins physiques de courte durée selon le territoire, maladies de l'appareil respiratoire, période 2001-2006



**Différence entre les territoires :**

Le taux ajusté d'hospitalisation pour cause de maladie de l'appareil respiratoire pour la période 2001-2006 est plus élevé au CSSSAM-N qu'à Montréal. À Montréal-Nord, ce taux est beaucoup plus élevé que celui qui prévaut à Ahuntsic. Montréal-Nord et le CSSSAM-N sont significativement plus élevés, à un seuil de 0,05 que celui de l'île de Montréal, tandis qu'à Ahuntsic, il est significativement plus faible. Enfin, le CSSSAM-N se classe au 5<sup>e</sup> rang des CSSS les plus élevés.

**Évolution :**

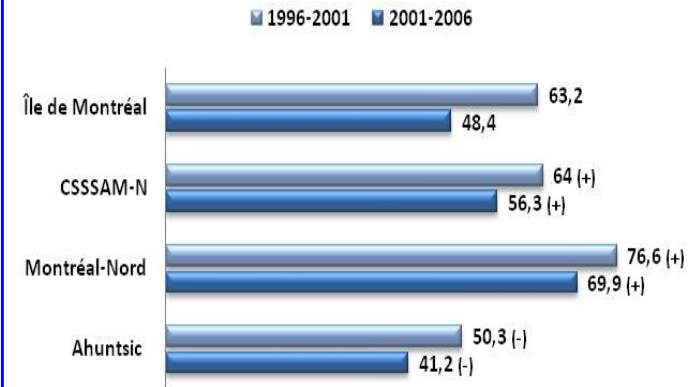
Le taux d'hospitalisation entre les périodes de 1991-1996 et 2001-2006 a diminué pour tous les territoires.

**Taux et évolution selon le sexe :**

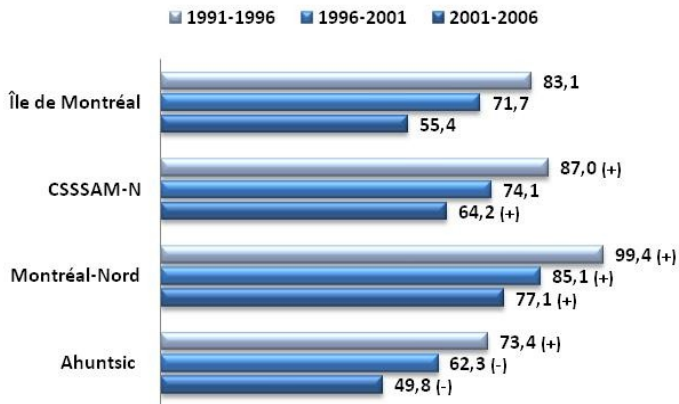
Le taux d'hospitalisation pour maladies de l'appareil respiratoire chez les hommes est plus élevé que chez les femmes pour tous les territoires de comparaison. L'évolution suit une tendance à la baisse pour tous les territoires et tous les sexes. Chez les femmes du CSSS et de Montréal-Nord, le taux est plus élevé qu'à Montréal, tandis qu'à Ahuntsic il y est plus faible. Chez les hommes au CSSSAM-N et à Montréal-Nord le taux est plus élevé que dans l'ensemble montréalais.

**Faits saillants :** Le taux d'hospitalisation pour cause de maladies respiratoires en 2001-2006 est nettement plus élevé à Montréal-Nord qu'à Ahuntsic. Entre les périodes de 1991-1996 et 2001-2006, l'évolution suit une tendance à la baisse pour tous les territoires. Enfin, ce taux est nettement plus faible chez les femmes que chez les hommes.

Évolution du taux ajusté d'hospitalisation en soins physiques de courte durée, maladies de l'appareil respiratoire chez les femmes selon le territoire, 1996-2001 à 2001-2006 (Taux annuel moyen pour 10 000)



Évolution du taux ajusté d'hospitalisation en soins physiques de courte durée, maladies de l'appareil respiratoire, de 1991-1996 à 2001-2006 (Taux moyen annuel pour 10 000)



Évolution du taux ajusté d'hospitalisation en soins physiques de courte durée, maladies de l'appareil respiratoire chez les hommes selon le territoire, 1996-2001 à 2001-2006 (Taux annuel moyen pour 10 000)

