

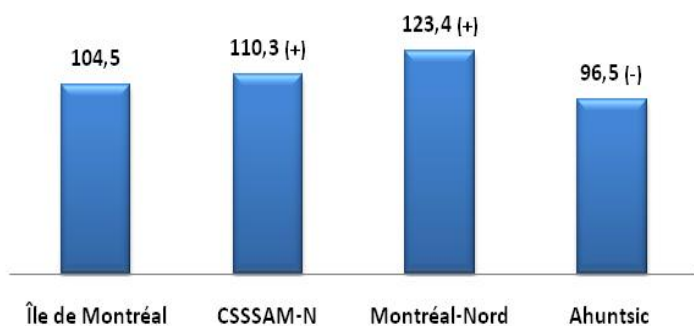


État de santé physique (1991-1996 à 2001-2006) Taux ajusté d'hospitalisation, maladies de l'appareil circulatoire

Définition : Taux ajusté d'hospitalisation en soins physiques de courte durée pour cause de maladie de l'appareil circulatoire, pour 10 000, selon le territoire, périodes 1996-2001 et 2001-2006. Rapport, pour une période donnée, du nombre annuel moyen d'hospitalisations pour soins physiques de courte durée pour 10 000 habitants, ajusté selon la structure d'âge de la population.

(+) (-) : Taux significativement différent de Montréal au seuil de 5 %.

Taux ajusté d'hospitalisation en soins physiques de courte durée selon le territoire, maladies de l'appareil circulatoire, période 2001-2006
(Taux annuel moyen pour 10 000)



Différence entre les territoires :

Le taux ajusté d'hospitalisation pour cause de maladie de l'appareil circulatoire pour la période 2001-2006 est significativement plus élevé au CSSSAM-N qu'à Montréal. Il en est de même à Montréal-Nord comparativement à Ahuntsic. Le taux qui prévaut à Ahuntsic est même significativement inférieur à celui de Montréal.

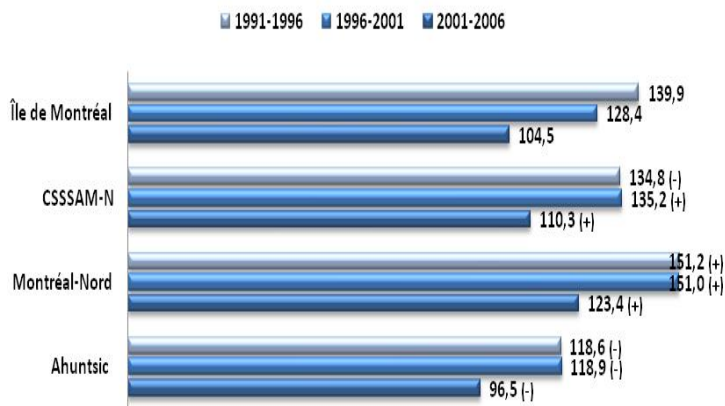
Évolution entre 1991-1996 et 2001-2006 :

L'évolution du taux d'hospitalisation pour cause de maladie de l'appareil circulatoire entre les périodes 1991-1996 et 2001-2006 suit une tendance à la baisse, particulièrement durant la dernière période, et ce, dans tous les territoires de comparaison.

Taux et évolution selon le sexe :

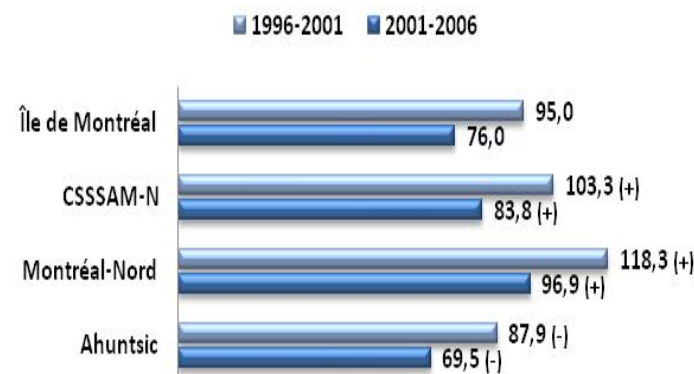
Le taux d'hospitalisation pour maladies de l'appareil circulatoire est plus élevé chez les hommes que chez les femmes, dans tous les territoires de comparaison. Le taux est significativement plus élevé chez les femmes du CSSS et de Montréal-Nord qu'à Montréal, mais aussi chez les hommes de Montréal-Nord. Il est cependant inférieur chez les femmes d'Ahuntsic par rapport à Montréal. L'évolution du taux entre 1991-1996 et 2001-2006 suit une tendance à la baisse chez les deux sexes et dans tous les territoires de comparaison.

Évolution du taux ajusté d'hospitalisation en soins physiques de courte durée selon le territoire, maladies de l'appareil circulatoire, 1991-1996 à 2001-2006
(Taux annuel moyen pour 10 000)



Faits saillants : Le taux d'hospitalisation pour cause de maladies circulatoires en 2001-2006 est significativement plus élevé au CSSSAM-N qu'à Montréal, mais également à Montréal-Nord comparativement à Ahuntsic et chez les hommes comparativement aux femmes. L'évolution du taux entre 1991-1996 et 2001-2006 suit une tendance à la baisse partout (sexe et territoire).

Évolution du taux ajusté d'hospitalisation en soins physiques de courte durée chez les femmes, maladies de l'appareil circulatoire, période 1996-2001 à 2001-2006
(Taux annuel moyen pour 10 000)



Évolution du taux ajusté d'hospitalisation en soins physiques de courte durée chez les hommes, maladies de l'appareil circulatoire, période 1996-2001 à 2001-2006
(Taux annuel moyen pour 10 000)

