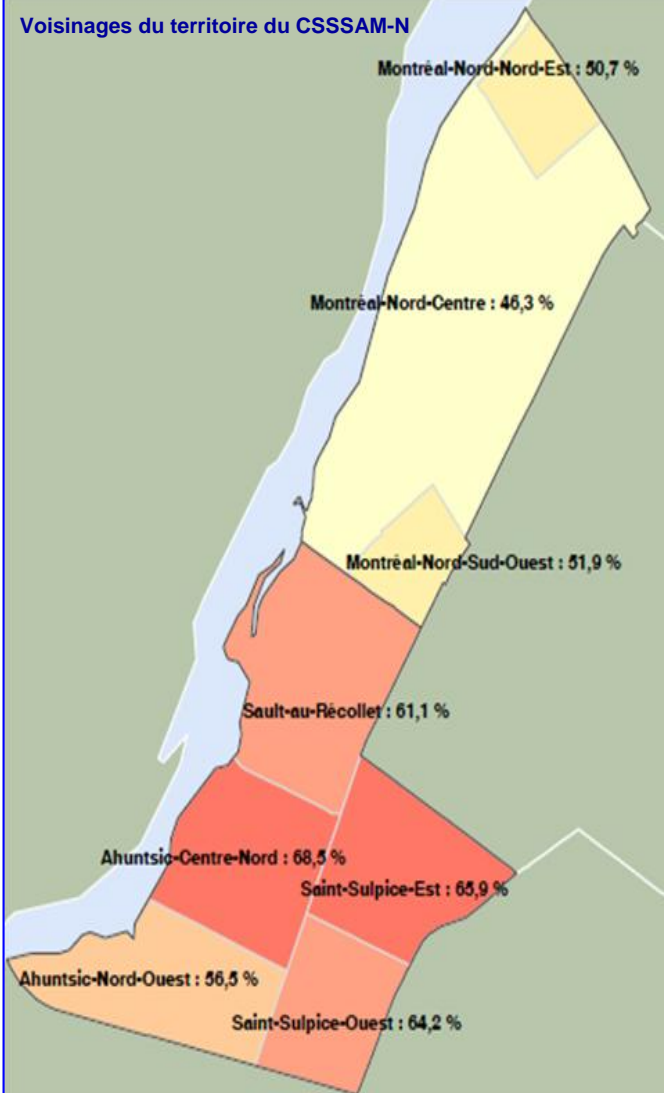




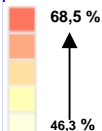
OBSERVATOIRE POPULATIONNEL

**Conditions socioéconomiques (2006)
Population hors famille selon la composition du revenu
Revenu d'emploi**

Voisines du territoire du CSSSAM-N



Légende de la carte



Fiche : 138 :

CSE_Hors_famille_composition_revenu_emploi (2006)

Source : Statistique Canada, recensement de 2006

Mise à jour : Juillet 2010

Définition : Pourcentage (%) qu'occupe la composition du revenu (ex. transferts gouvernementaux) au sein de la population de 15 ans et plus hors famille, la place du revenu d'emploi, selon le territoire.

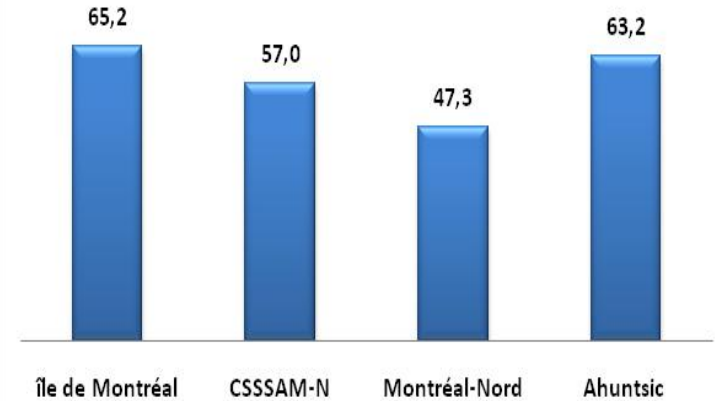
Voisines du secteur Montréal-Nord :

- **Montréal-Nord-Nord-Est** : 2^e rang des voisines de Montréal-Nord concernant le pourcentage qu'occupe le revenu d'emploi au sein de la population de 15 ans et plus hors famille; pourcentage inférieur aux territoires de comparaison (Montréal, CSSSAM-N, Montréal-Nord), sauf Ahuntsic.
- **Montréal-Nord-Centre** : Dernier rang des voisines de Montréal-Nord; pourcentage inférieur aux territoires de comparaison.
- **Montréal-Nord-Sud-Ouest** : 1^{er} rang des voisines de Montréal-Nord; pourcentage inférieur aux territoires de comparaison.

Voisines du secteur Ahuntsic :

- **Sault-au-Récollet** : Avant dernier rang des voisines d'Ahuntsic concernant le pourcentage qu'occupe le revenu d'emploi au sein de la population de 15 ans et plus hors famille; pourcentage inférieur à l'Île de Montréal et Ahuntsic, mais supérieur à Montréal-Nord et au CSSS.
- **Ahuntsic-Centre-Nord** : Pourcentage le plus élevé des territoires de comparaison.
- **Saint-Sulpice-Est** : 2^e rang des voisines d'Ahuntsic; pourcentage supérieur aux territoires de comparaison.
- **Ahuntsic-Nord-Ouest** : Dernier rang des voisines d'Ahuntsic; pourcentage inférieur aux territoires de comparaison, sauf Montréal-Nord.
- **Saint-Sulpice-Ouest** : 3^e rang des voisines d'Ahuntsic; pourcentage inférieur aux territoires de comparaison, sauf Montréal.

Pourcentage (%) du revenu provenant de l'emploi au sein du revenu total de la population de 15 ans et plus hors famille, selon le territoire, 2006



Différence entre les territoires :

- En 2006, le pourcentage du revenu total de la population de 15 ans et plus hors famille provenant de l'emploi est inférieur au CSSSAM-N comparativement à Montréal.
- Le pourcentage de revenu d'emploi au sein du revenu total de la population hors famille âgée de 15 ans et plus est supérieur à Ahuntsic comparativement à Montréal-Nord.

Notes:

Faits saillants : En 2006, le pourcentage du revenu total provenant de l'emploi pour la population âgée de 15 ans et plus hors famille varie de 46,3 % à 68,5 % selon les voisines. Le pourcentage est plus élevé sur l'Île de Montréal qu'au CSSSAM-N, de même à Ahuntsic comparativement à Montréal-Nord.