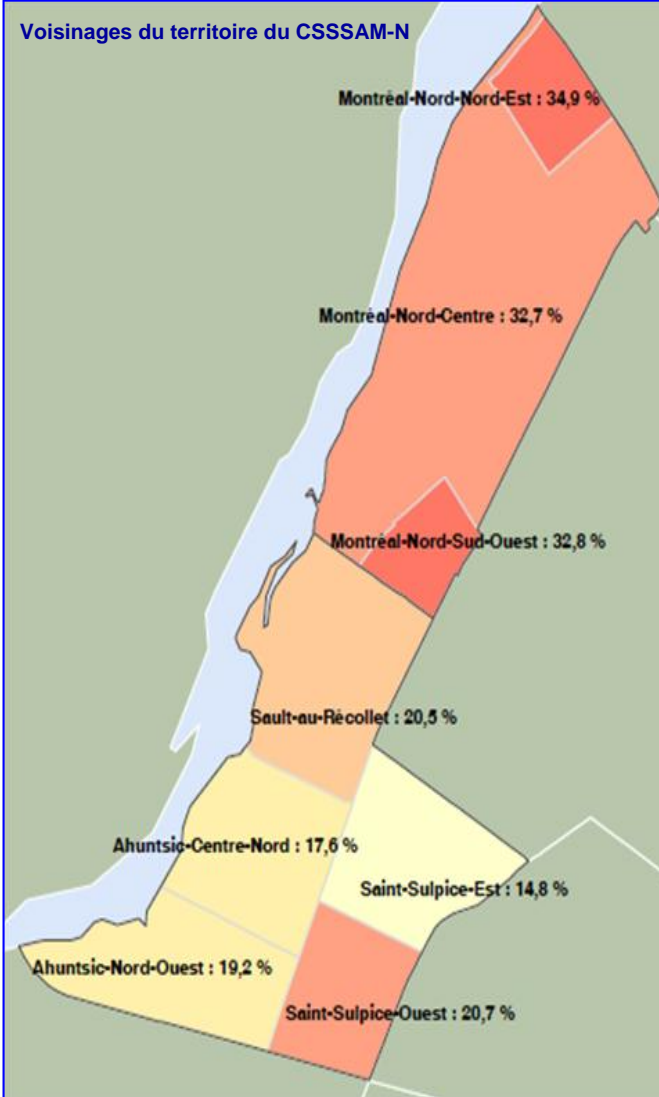
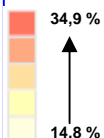


Conditions socioéconomiques (2006) Population de 15 ans et plus hors famille selon la composition du revenu, transferts gouvernementaux

Voisinsages du territoire du CSSSAM-N



Légende de la carte



Fiche : 137 :
CSE_hors_famille_composition_revenu_transfert (2006)
Source : Statistique Canada, recensement de 2006
Mise à jour : Juillet 2010



Définition : Pourcentage (%) qu'occupe au sein du revenu de la population de 15 ans et plus hors famille (ex. revenu d'emploi) la place du revenu provenant de transferts gouvernementaux, selon le territoire.

Les transferts gouvernementaux possibles sont: pension de sécurité vieillesse, suppléments de revenu garanti, prestations du Régime des rentes du Québec ou régime de pension du Canada, assurance emploi, prestations pour enfants et autres revenu provenant de source publique.

Voisinsages du secteur Montréal-Nord :

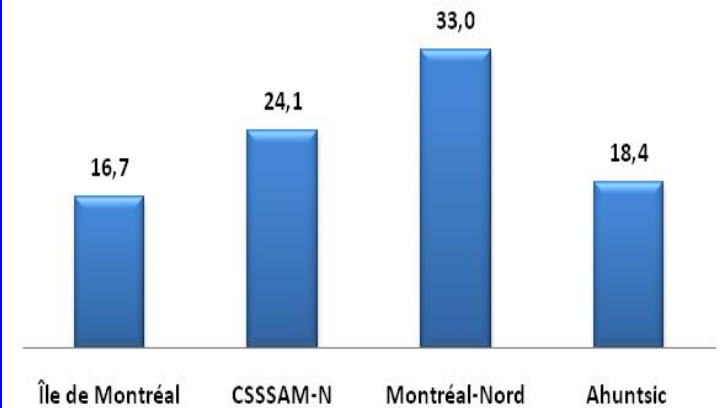
- **Montréal-Nord-Nord-Est :** Pourcentage du revenu provenant de transfert gouvernementaux au sein du revenu total de la population de 15 ans et plus hors famille le plus élevé de tous les territoires de comparaison (Montréal, CSSSAM-N, Montréal-Nord et Ahuntsic).
- **Montréal-Nord-Centre :** 3^e rang des voisinsages de Montréal-Nord; pourcentage supérieur aux territoires de comparaison, sauf Montréal-Nord.
- **Montréal-Nord-Sud-Ouest :** 2^e rang des voisinsages de Montréal-Nord; pourcentage supérieur aux territoires de comparaison, sauf Montréal-Nord.

Voisinsages du secteur Ahuntsic :

- **Sault-au-Récollet :** 2^e rang des voisinsages d'Ahuntsic; pourcentage supérieur à l'Île de Montréal et Ahuntsic, mais inférieur à Montréal-Nord et au CSSS.
- **Ahuntsic-Centre-Nord :** Avant dernier rang des voisinsages d'Ahuntsic; pourcentage inférieur aux territoires de comparaison, sauf Montréal.
- **Saint-Sulpice-Est :** pourcentage inférieur à tous les territoires de comparaison.
- **Ahuntsic-Nord-Ouest :** 3^e rang des voisinsages d'Ahuntsic; pourcentage supérieur à Montréal et Ahuntsic, mais inférieur au CSSS et à Montréal-Nord.
- **Saint-Sulpice-Ouest :** 1^{er} rang des voisinsages d'Ahuntsic, pourcentage supérieur à celui de Montréal et d'Ahuntsic, mais inférieur au CSSS et à Montréal-Nord.

Faits saillants : En 2006, le pourcentage du revenu total provenant de transfert gouvernementaux chez la population de 15 ans et plus hors famille varie de 14,8 % à 34,9 % selon les voisinsages. Le pourcentage est inférieur sur l'Île de Montréal comparativement au CSSSAM-N et à Ahuntsic comparativement à Montréal-Nord.

Pourcentage (%) du revenu provenant de transferts gouvernementaux au sein du revenu de la population hors famille, selon le territoire, 2006



Différence entre les territoires :

- En 2006, le pourcentage du revenu total de la population hors famille provenant de transferts gouvernementaux est supérieur au CSSSAM-N comparativement à Montréal.
- Pourcentage de revenu provenant de transferts gouvernementaux au sein du revenu total de la population hors famille inférieur à Ahuntsic comparativement à Montréal-Nord.

Notes:
