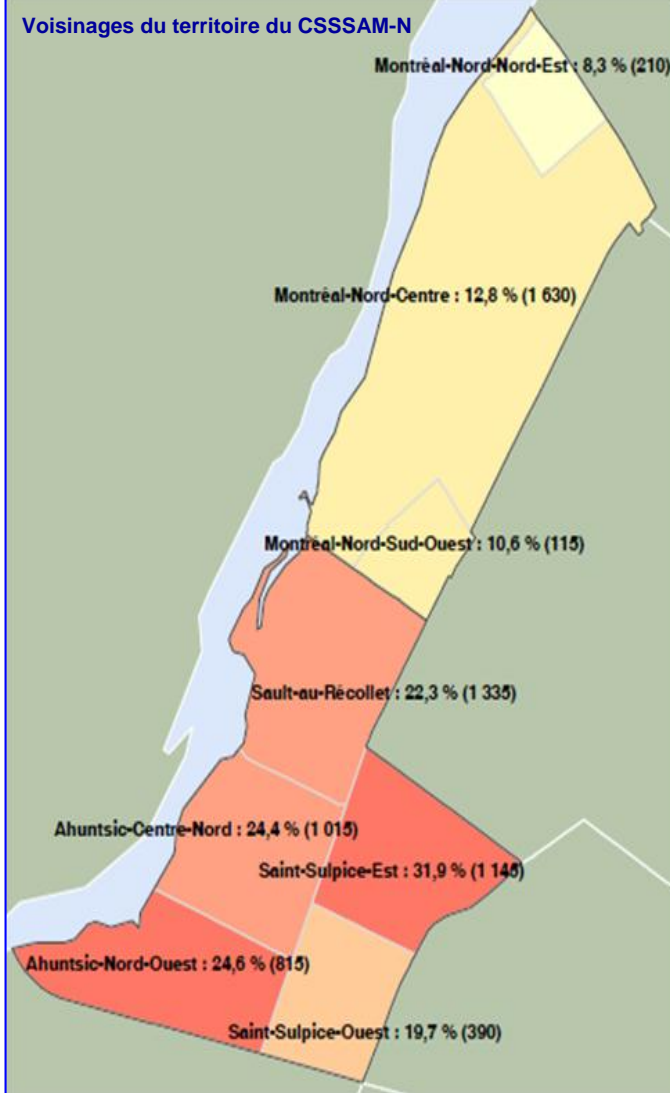
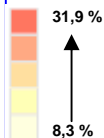


**Conditions socioéconomiques (2006)
Population hors famille économique selon la catégorie
de revenu, plus de 40 000\$**



Légende de la carte



Fiche : 134 : CSE_Hors_Famille_plus_40000 \$ (2006)
Source : Statistique Canada, recensement de 2006
Mise à jour : Juillet 2010



OBSERVATOIRE POPULATIONNEL

Définition : Proportion (%) de personnes de 15 ans et plus hors famille économique ayant un revenu supérieur à 40 000 \$ avant impôt parmi le total de la population de 15 ans et plus hors famille, selon le territoire.

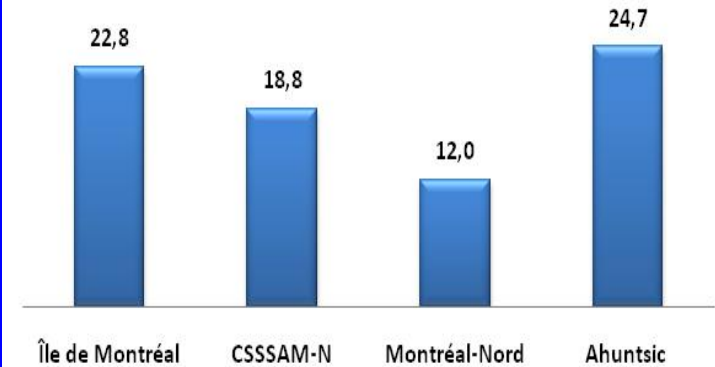
Voisines du secteur Montréal-Nord :

- **Montréal-Nord-Nord-Est** : Proportion de personnes hors famille économique ayant un revenu de moins de 40 000 \$ la plus faible parmi les territoires de comparaison (Montréal, CSSSAM-N, Montréal-Nord et Ahuntsic), totalisant 210 personnes.
- **Montréal-Nord-Centre** : 1^{er} rang des voisines de Montréal-Nord; proportion inférieure aux territoires de comparaison, sauf Montréal-Nord, pour un total de 1 630 individus.
- **Montréal-Nord-Sud-Ouest** : 2^e rang des voisines de Montréal-Nord; proportion inférieure à tous les territoires de comparaison, pour un total de 115 personnes.

Voisines du secteur Ahuntsic :

- **Sault-au-Récollet** : Avant dernier rang des voisines d'Achuntsic; proportion comparable à l'Île de Montréal, et supérieure à Montréal-Nord et au CSSS, mais inférieure à Ahuntsic, totalisant 1 335 personnes.
- **Achuntsic-Centre-Nord** : 3^e rang des voisines d'Achuntsic; proportion supérieure à tous les territoires de comparaison, pour un total de 1 015 individus.
- **Saint-Sulpice-Est** : Proportion la plus élevée de tous les territoires de comparaison, totalisant 1 145 personnes.
- **Achuntsic-Nord-Ouest** : 2^e rang des voisines d'Achuntsic; proportion supérieure aux territoires de comparaison, sauf Ahuntsic, pour un total de 815 personnes.
- **Saint-Sulpice-Ouest** : 1^{er} rang des voisines d'Achuntsic; proportion inférieure à Montréal et Ahuntsic, mais supérieure au CSSS et Montréal-Nord, totalisant 390 personnes hors famille.

Proportion (%) de personnes hors famille selon la catégorie de revenu de plus de 40 000 \$ avant impôt, 2006



Différence entre les territoires :

- En 2006, la proportion de personnes hors famille économique ayant un revenu de plus de 40 000 \$ avant impôt est supérieure à Montréal qu'au CSSSAM-N, au CSSS elle totalise 6 670 personnes.
- La proportion de personnes hors famille économique ayant un revenu de plus de 40 000 \$ est supérieure à Ahuntsic qu'à Montréal-Nord pour des totaux respectifs de 4 700 et 1 970 personnes.

Notes:

Faits saillants : En 2006, la proportion de la population de 15 ans et plus hors famille économique ayant un revenu de plus de 40 000 \$ avant impôt varie de 8,3 % à 31,9 % selon les voisines. La proportion est supérieure sur l'Île de Montréal comparativement au CSSSAM-N, de même à Ahuntsic comparativement à Montréal-Nord.