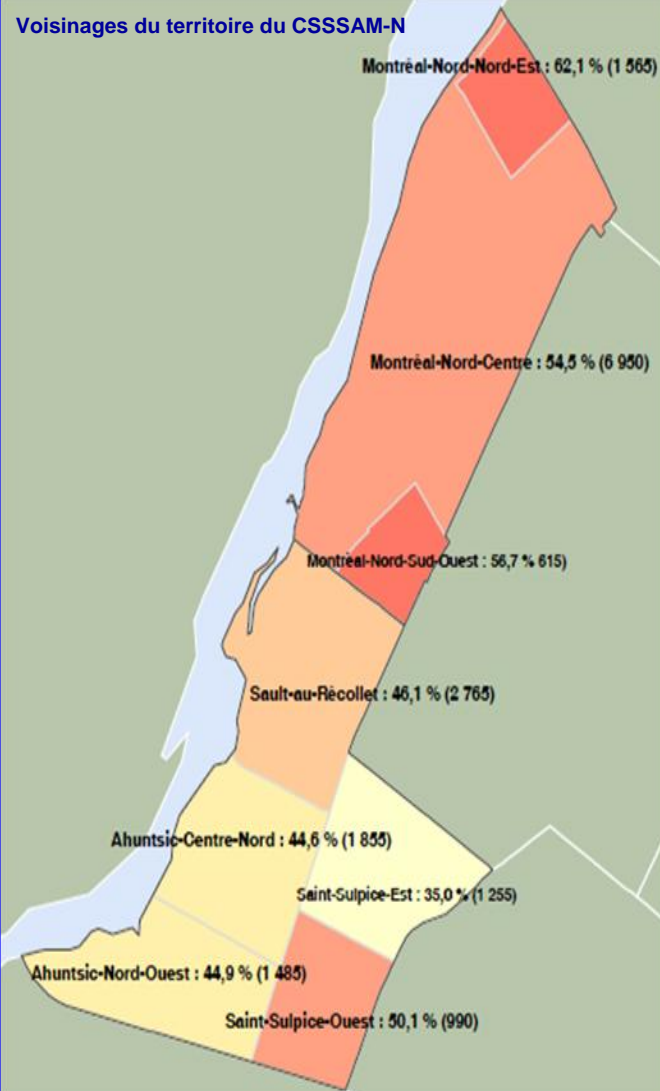
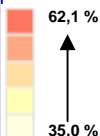


Conditions socioéconomiques (2006) Population hors famille économique selon la catégorie de revenu, moins de 20 000\$

Voisinsages du territoire du CSSSAM-N



Légende de la carte



Fiche : 133 :

CSE_Hors_Famille_Moins_20000\$ (2006)

Source : Statistique Canada, recensement de 2006

Mise à jour : Juillet 2010



OBSERVATOIRE POPULATIONNEL

Définition : Proportion (%) de personnes de 15 ans et plus hors famille économique ayant un revenu inférieur à 20 000\$ avant impôt parmi l'ensemble de la population de 15 ans et plus vivant hors famille, selon le territoire.

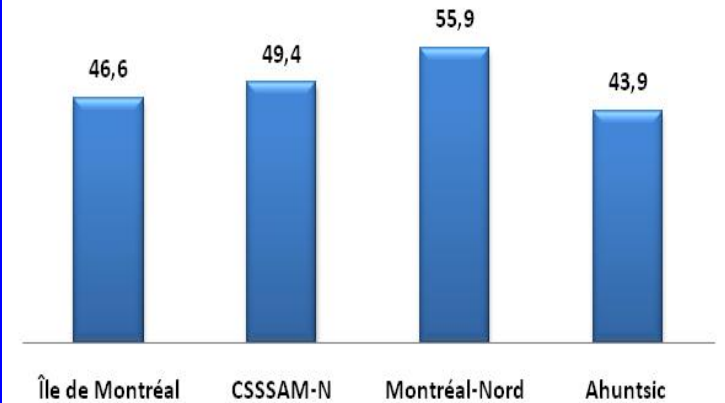
Voisinsages du secteur Montréal-Nord :

- **Montréal-Nord-Nord-Est :** Proportion de personnes de 15 ans et plus hors famille économique ayant un revenu de moins de 20 000 \$ la plus élevée de tous les territoires de comparaison (Montréal, CSSSAM-N, Montréal-Nord et Ahuntsic), totalisant 1 565 personnes.
- **Montréal-Nord-Centre :** 3^e rang des voisinages de Montréal-Nord; proportion supérieure aux territoires de comparaison, sauf Montréal-Nord, pour un total de 6 950 individus.
- **Montréal-Nord-Sud-Ouest :** 2^e rang des voisinages de Montréal-Nord; proportion supérieure à tous les territoires de comparaison, pour un total de 615 personnes.

Voisinsages du secteur Ahuntsic :

- **Sault-au-Récollet :** 2^e rang des voisinages d'Ahuntsic; proportion comparable à l'Île de Montréal, mais inférieure à Montréal-Nord et au CSSS et supérieure à Ahuntsic, totalisant 2 765 personnes.
- **Ahuntsic-Centre-Nord :** Avant dernier rang des voisinages d'Ahuntsic; proportion inférieure aux territoires de comparaison, sauf Ahuntsic, pour un total de 1 855 individus.
- **Saint-Sulpice-Est :** Proportion la plus faible de tous les territoires de comparaison, totalisant 1 255 personnes.
- **Ahuntsic-Nord-Ouest :** 3^e rang des voisinages d'Ahuntsic; proportion inférieure aux territoires de comparaison, sauf Ahuntsic, pour un total de 1 485 personnes.
- **Saint-Sulpice-Ouest :** 1^{er} rang des voisinages d'Ahuntsic; proportion supérieure aux territoires de comparaison, sauf Montréal-Nord, totalisant 990 personnes hors famille.

Proportion (%) de personnes hors famille selon la
catégorie de revenu, moins de 20 000 \$ avant
impôt, 2006



Différence entre les territoires :

- En 2006, la proportion de personnes de 15 ans et plus hors famille économique ayant un revenu de moins de 20 000 \$ avant impôt est supérieure au CSSSAM-N qu'à Montréal et totalise 17 480 personnes.
- Proportion de personnes de 15 ans et plus hors famille économique ayant un revenu de moins de 20 000 \$ supérieure à Montréal-Nord comparativement à Ahuntsic, pour des totaux respectifs de 9 140 et 8 355 personnes.

Notes:

Faits saillants : En 2006, la proportion de la population de 15 ans et plus hors famille économique ayant un revenu de moins de 20 000 \$ avant impôt varie de 35,0 % à 62,1 % selon les voisinages. La proportion est supérieure au CSSSAM-N comparativement à l'Île de Montréal, de même plus élevée à Montréal-Nord qu'à Ahuntsic .