

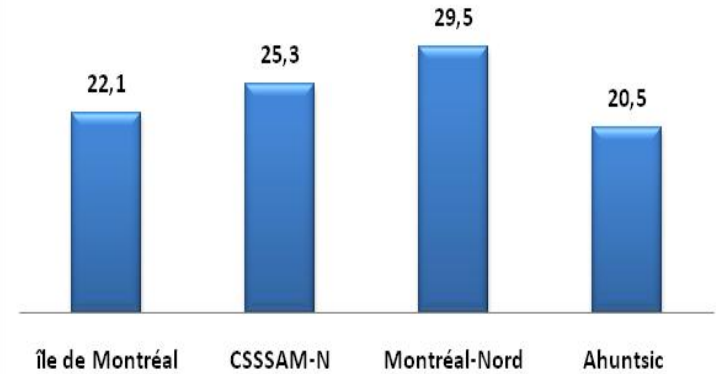
**Conditions socioéconomiques (2006) Famille
économique selon la catégorie de revenu, moins de
30 000 \$**



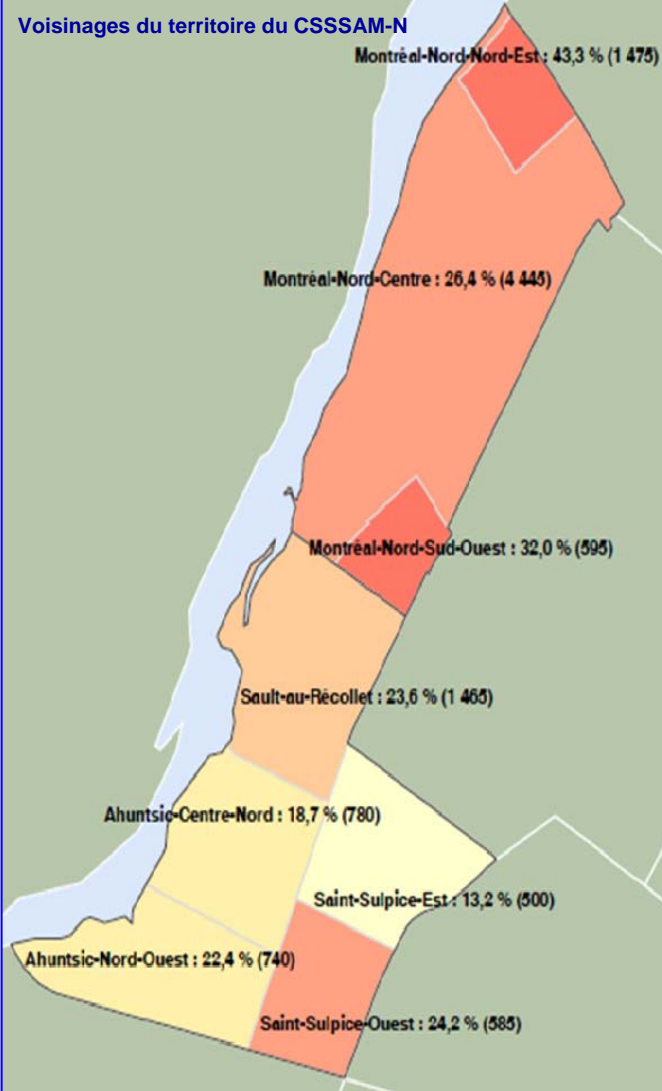
OBSERVATOIRE POPULATIONNEL

Définition : Proportion (%) et nombre de familles économiques ayant un revenu inférieur à 30 000 \$ avant impôt parmi l'ensemble des familles économiques, selon le territoire.

Proportion (%) de familles économiques selon la catégorie de revenu, moins de 30 000 \$ avant impôt, selon le territoire, 2006



Voisinsages du territoire du CSSSAM-N



Voisinsages du secteur Montréal-Nord :

- **Montréal-Nord-Nord-Est :** Proportion de familles économiques ayant un revenu inférieur à 30 000 \$ la plus élevée de tous les territoires de comparaison (Montréal, CSSSAM-N, Montréal-Nord et Achunsiac), totalisant 1 475 familles.
- **Montréal-Nord-Centre :** Dernier rang des voisinages de Montréal-Nord; proportion supérieure aux territoires de comparaison, sauf Montréal-Nord, pour un total de 4 445 familles.
- **Montréal-Nord-Sud-Ouest :** 2^e rang des voisinages de Montréal-Nord; proportion supérieure à tous les territoires de comparaison, pour un total de 595 familles.

Voisinsages du secteur Achunsiac :

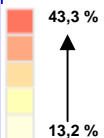
- **Sault-au-Récollet :** 2^e rang des voisinages d'Achunsiac; proportion supérieure à l'Île de Montréal et Achunsiac, mais inférieure à Montréal-Nord et au CSSS, totalisant 1 465 familles économiques.
- **Achunsiac-Centre-Nord :** Avant dernier rang des voisinages d'Achunsiac; proportion inférieure à tous les territoires de comparaison, pour un total de 780 familles.
- **Saint-Sulpice-Est :** Proportion la plus faible de tous les territoires de comparaison, totalisant 500 familles.
- **Achunsiac-Nord-Ouest :** 3^e rang des voisinages d'Achunsiac; proportion comparable à Montréal, mais inférieure au CSSS et à Montréal-Nord et supérieure à Achunsiac, pour un total de 740 familles.
- **Saint-Sulpice-Ouest :** 1^{er} rang des voisinages d'Achunsiac; proportion supérieure à celle de Montréal et Achunsiac, mais inférieure au CSSS et à Montréal-Nord, totalisant 585 familles.

Différence entre les territoires :

- En 2006, la proportion de familles économiques ayant un revenu de moins de 30 000 \$ avant impôt est supérieure au CSSSAM-N qu'à Montréal, au CSSS elle totalise 10 600 personnes.
- Proportion de familles économiques ayant un revenu de moins de 30 000 \$ supérieure à Montréal-Nord qu'à Achunsiac pour des totaux respectifs de 6 525 et 4 080 personnes.

Notes :

Légende de la carte



Fiche : 131 : CSE_Famille_moins_30000\$ (2006)

Source : Statistique Canada, recensement de 2006

Mise à jour : Juillet 2010

Faits saillants : En 2006, la proportion de familles économiques ayant un revenu de moins de 30 000 \$ avant impôt varie de 13,2 % à 43,3 % selon les voisinages. Enfin, la proportion est supérieure au CSSSAM-N qu'à Montréal, de même à Montréal-Nord qu'à Achunsiac. Ce qui suggère un revenu moindre des familles économiques du territoire du CSSSAM-N, particulièrement à Montréal-Nord.