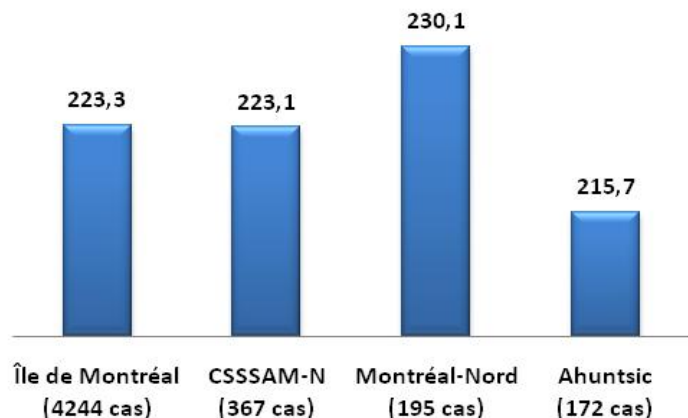




Définition : Rapport, pour une période donnée, du nombre annuel moyen de nouveaux cas de chlamydia, à la population totale au milieu de la même période.

**État de santé physique : ITSS et MAD0 (2009)
Situation épidémiologique, chlamydia**

**Taux d'incidence par 100 000 de la chlamydiaose
génitale selon le territoire, 2009**



La chlamydia est une infection sexuellement transmissible souvent diagnostiquée. Les conséquences peuvent être graves si l'infection n'est pas traitée (ex.: grossesses ectopiques, infertilité, douleurs pelviennes, inflammation de la prostate, etc.)

Différence entre les territoires :

En 2009, le taux d'incidence de la chlamydia est similaire à Montréal et au CSSSAM-N. Il est cependant plus élevé à Montréal-Nord et à son plus bas à Ahuntsic.

Selon l'âge et le sexe :

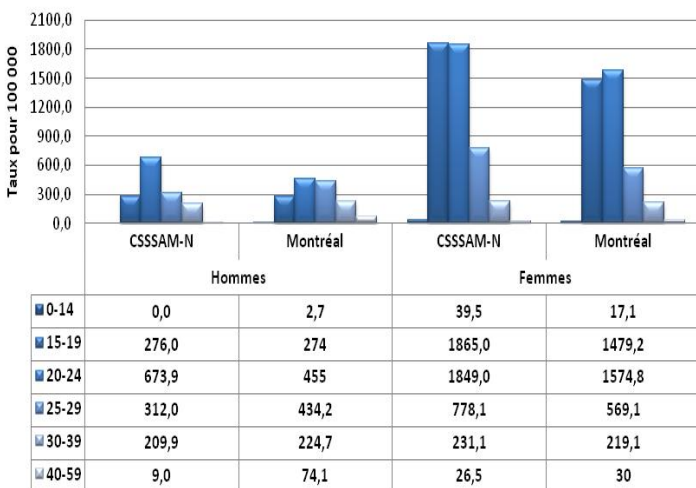
Le taux d'incidence de la chlamydia est nettement plus élevé chez les femmes que chez les hommes, sauf chez les 30 ans et plus où les écarts de taux sont moins importants. Le taux est par ailleurs, plus élevé chez les femmes du CSSS comparé à celles de Montréal.

Chez les hommes, le taux d'incidence de la chlamydia est comparable entre Montréal et le CSSSAM-N chez les moins de 20 ans. Il est plus élevé chez les 20-24 ans du CSSSAM-N, mais inférieur aux taux montréalais chez les 25-29 ans et les 40-59 ans. Les taux se rejoignent finalement chez les 30-39 ans.

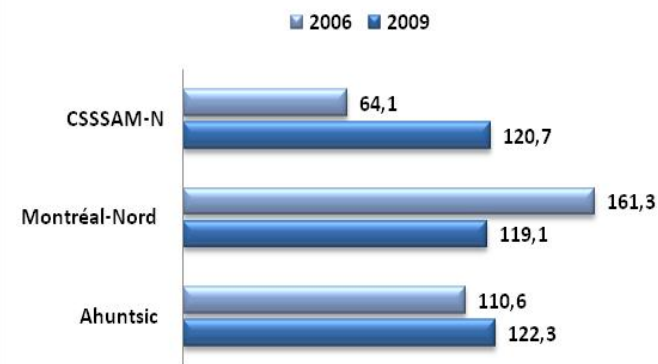
En somme, le taux d'incidence de la chlamydia plus élevé au CSSSAM-N qu'à Montréal, et ce, dans la majorité des cas (sexes et groupes d'âge).

Faits saillants : Le taux d'incidence de la chlamydia est particulièrement élevé chez les femmes de moins de 30 ans et la hausse entre 2006 et 2009 suggère que le problème est grandissant, particulièrement au CSSSAM-N.

**Taux (pour 100 000) d'incidence de la chlamydiaose selon le groupe d'âge, le sexe
et le territoire, 2009**



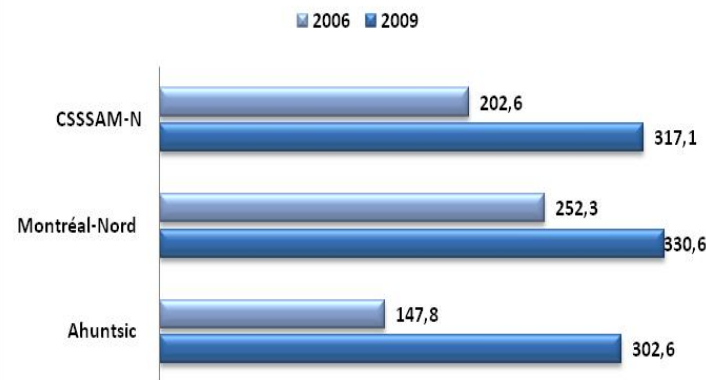
**Évolution du taux d'incidence de la chlamydia chez les
hommes, selon le territoire, 2006 et 2009**



**Évolution du taux d'incidence chez les hommes, 2006 à
2009 :**

Entre 2006 et 2009, les taux d'incidence de la chlamydia a connu une hausse chez les hommes du CSSS et d'Ahuntsic, sauf à Montréal-Nord où l'on observe une baisse importante du taux.

**Évolution du taux d'incidence de la chlamydia chez les femmes,
selon le territoire, 2006 et 2009**



Évolution du taux d'incidence chez les femmes, 2006 à 2009 : Entre 2006 et 2009, les taux d'incidence de la chlamydia chez les femmes a connu une hausse importante dans tous les territoires de comparaison.