

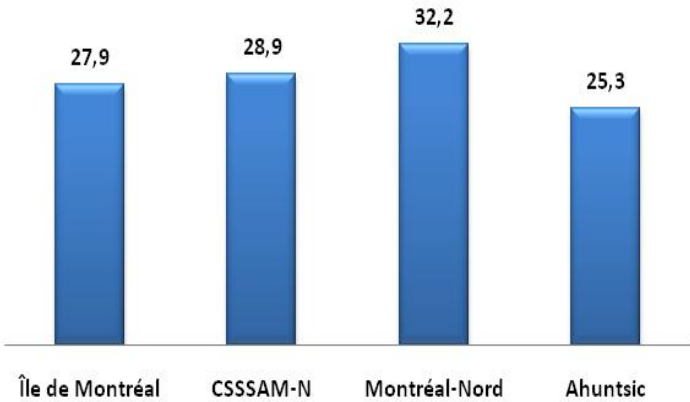


OBSERVATOIRE POPULATIONNEL

Principales causes de mortalité (1995-1999 et 2000-2005)
Taux ajusté de mortalité, maladies de l'appareil digestif

Définition : Taux ajusté de mortalité par maladies de l'appareil digestif, soit le rapport, pour une période donnée, du nombre annuel moyen de décès pour maladies de l'appareil circulatoire pour 100 000 habitants, ajusté selon la structure d'âge de la population.

Taux ajusté de mortalité, maladies de l'appareil digestif, selon le territoire, 2000-2005
(Taux annuel moyen pour 100 000, sexes réunis)



Différence entre les territoires :

Le taux ajusté de mortalité pour cause de maladies de l'appareil digestif pour la période de 2000 à 2005 est plus élevé au CSSSAM-N qu'à Montréal. À Montréal-Nord, le taux est plus élevé que celui qui prévaut à Ahuntsic.

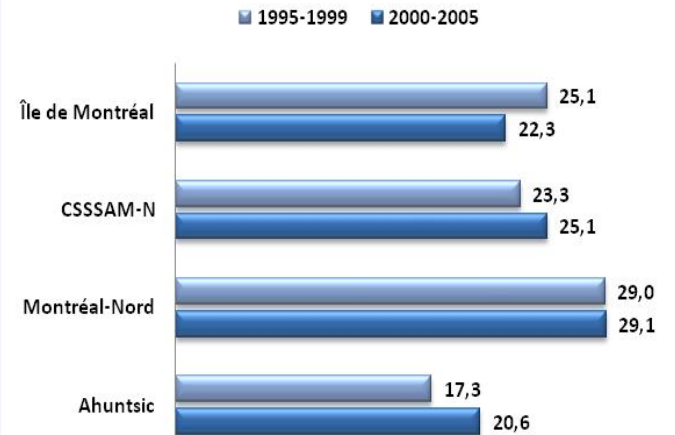
Évolution :

L'évolution du taux ajusté de mortalité pour maladies de l'appareil digestif entre les périodes 1995-1999 et 2000-2005 révèle une diminution dans tous les territoires de comparaison (Île de Montréal, CSSSAM-N et Montréal-Nord) sauf pour Ahuntsic pour qui cette valeur a augmenté.

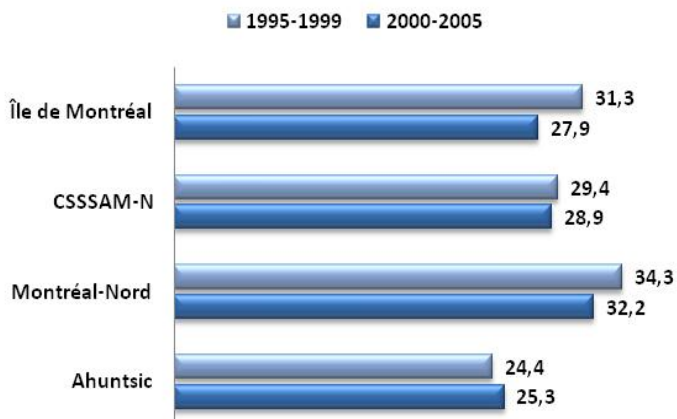
Différence entre les sexes :

Pour la période 200-2005, le taux ajusté de mortalité pour cause de maladies de l'appareil digestif est significativement plus élevé chez les hommes que chez les femmes.

Évolution du taux ajusté de mortalité chez les femmes, maladies de l'appareil digestif, selon le territoire, 1995-1999 et 2000-2005
(Taux annuel moyen pour 100 000)



Taux ajusté de mortalité, maladies de l'appareil digestif, selon le territoire, 1995-1999 et 2000-2005
(Taux annuel moyen pour 100 000, sexes réunis)



Il est par ailleurs significativement plus élevé chez les femmes de Montréal-Nord comparativement à celles d'Ahuntsic. L'évolution du taux ajusté de mortalité par maladies de l'appareil digestif entre les périodes 1995-1999 et 2000-2005 connaît une hausse tenue dans tous les territoires de comparaison, sauf à Montréal.

Chez les hommes, les taux sont similaires dans les territoires de comparaison. Par ailleurs, l'évolution du taux ajusté de mortalité par maladies de l'appareil digestif entre les périodes 1995-1999 et 2000-2005 a diminué dans tous les territoires de comparaison. Les différences ne sont pas statistiquement significatives.

Évolution du taux ajusté de mortalité chez les hommes, maladies de l'appareil digestif, selon le territoire, 1995-1999 et 2000-2005
(Taux annuel moyen pour 100 000)

