

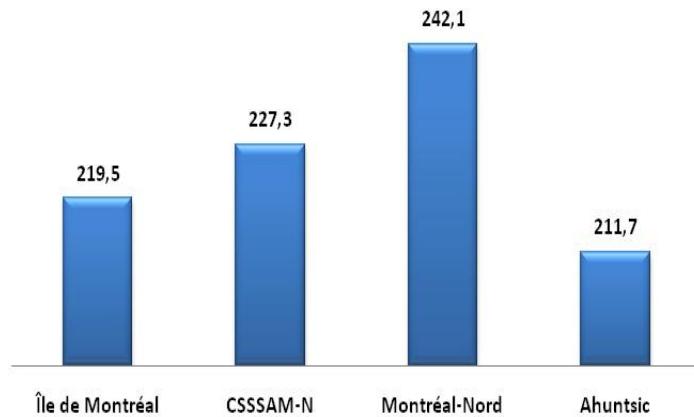


OBSERVATOIRE POPULATIONNEL

Principales causes de mortalité (1995-1999 et 2000-2005) Taux ajusté de mortalité, tumeurs malignes (cancers, toutes causes)

Définition : Taux ajusté de mortalité par tumeurs malignes (cancers, toutes causes), soit le rapport, pour une période donnée, du nombre annuel moyen de décès pour tumeurs malignes pour 100 000 habitants, ajusté selon la structure d'âge de la population.

Taux ajusté de mortalité par tumeurs malignes, selon le territoire, 2000-2005
(Taux annuel moyen pour 100 000, sexes réunis)



Différence entre les territoires :

Le taux ajusté de mortalité pour cause de tumeurs malignes pour la période de 2000 à 2005 est plus élevé au CSSSAM-N qu'à Montréal. Il est particulièrement élevé à Montréal-Nord et à son plus bas à Ahautsic.

Évolution :

L'évolution du taux ajusté de mortalité pour tumeurs malignes entre les périodes 1995-1999 et 2000-2005 connaît une diminution dans tous les territoires de comparaison. La baisse est plus importante à Montréal (-6,5 %) qu'elle ne l'est à l'échelle du territoire du CSSSAM-N (-2,2 %) et de ses secteurs Montréal-Nord (-1,7 %) et Ahautsic (-4,2 %).

Différence entre les sexes :

Pour la période 2000-2005, le taux ajusté de mortalité pour cause de tumeurs est supérieur chez les hommes comparativement aux femmes.

Chez les femmes, il est plus bas à Montréal qu'au CSSS. Il est le plus élevé à Montréal-Nord (significatif au seuil de 0,05 par rapport à Montréal) et à son plus bas à Ahautsic.

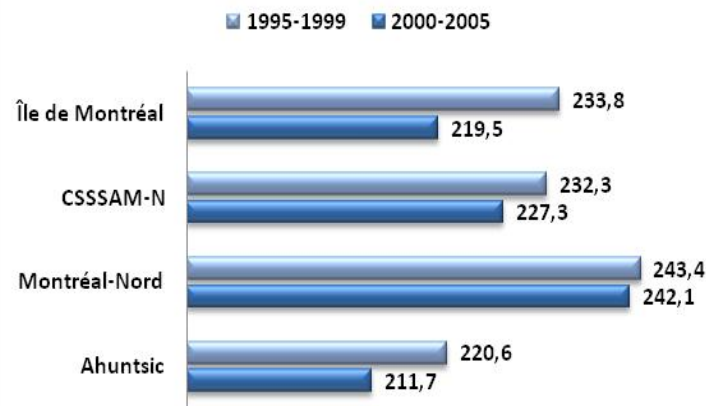
Chez les hommes, le taux est plus élevé au CSSS qu'à Montréal, et à Montréal-Nord (significatif au seuil de 0,05 par rapport à Montréal) comparativement à Ahautsic.

Évolution :

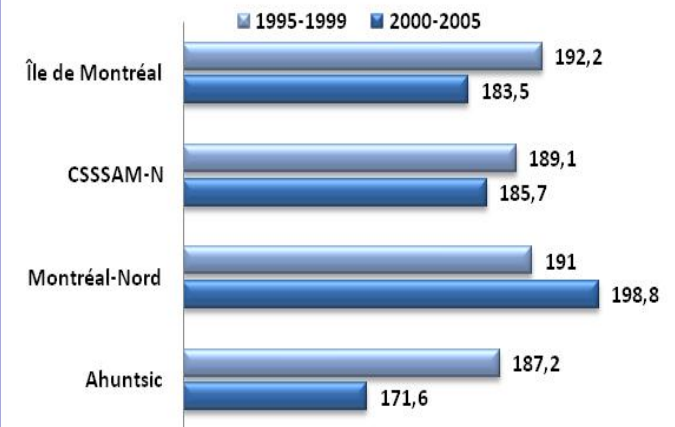
L'évolution du taux ajusté de mortalité par tumeurs malignes entre les périodes 1995-1999 et 2000-2005 révèle une baisse dans tous les territoires de comparaison pour les femmes, sauf pour Montréal-Nord.

Chez les hommes, l'évolution du taux connaît une baisse dans tous les territoires de comparaison, sauf à Ahautsic.

Taux ajusté de mortalité par tumeurs malignes, selon le territoire, 1995-1999 et 2000-2005
(Taux annuel moyen pour 100 000, sexes réunis)



Évolution du taux ajusté de mortalité chez les femmes, tumeurs malignes, selon le territoire, 1995-1999 et 2000-2005
(Taux annuel moyen pour 100 000)



Évolution du taux ajusté de mortalité chez les hommes, tumeurs malignes, selon le territoire, 1995-1999 et 2000-2005
(Taux annuel moyen pour 100 000)

