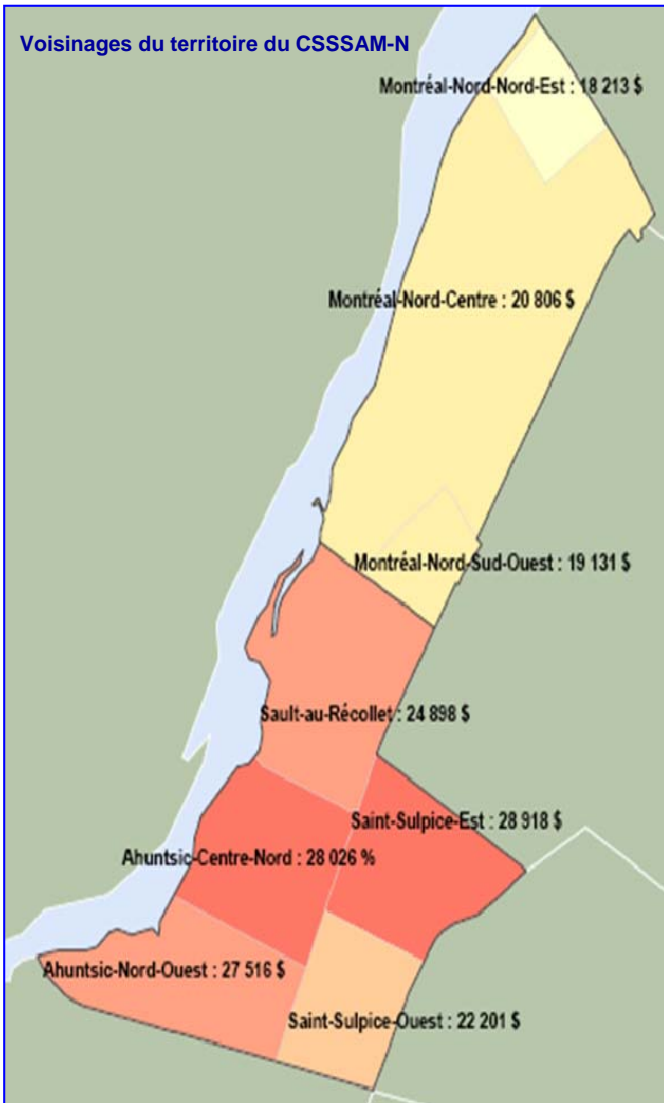
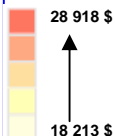




**Conditions socioéconomiques (2006)
Revenu moyen après impôt des 15 ans et plus**



Légende de la carte



Fiche : 098 :
CSE_revenu_moyen_après_impôt (2006)
Source : Statistique Canada, recensement 2006
Mise à jour : Juin 2010

Définition : Revenu moyen après impôt de la population âgée de 15 ans et plus, selon le territoire et le sexe.

Voisinsages du secteur Montréal-Nord :

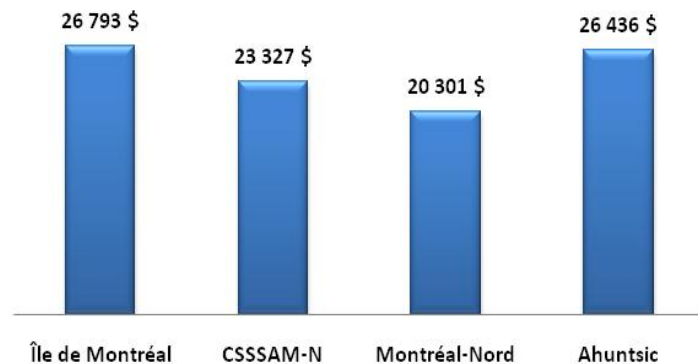
- **Montréal-Nord-Nord-Est** : Revenu moyen après impôt des 15 ans et plus le plus faible de tous les territoires de comparaison, soit 18 213 \$.
- **Montréal-Nord-Centre** : 1^{er} rang des voisinages de Montréal-Nord, revenu moyen plus faible que dans les territoires de comparaison (Montréal, CSSSAM-N, Ahuntsic), sauf Montréal-Nord, soit 20 806 \$.
- **Montréal-Nord-Sud-Ouest** : 2^e rang des voisinages de Montréal-Nord, revenu moyen plus faible que dans les territoires de comparaison, soit 19 131 \$.

Voisinsages du secteur Ahuntsic :

- **Sault-au-Récollet** : Revenu moyen après impôt à l'avant dernier rang des voisinages d'Ahuntsic, revenu plus haut que celui du CSSS et Montréal-Nord, mais inférieur à Montréal et Ahuntsic, soit 24 898 \$.
- **Ahuntsic-Centre-Nord** : 2^e rang des voisinages d'Ahuntsic, revenu plus haut que ceux des territoires de comparaison, totalisant 28 026 \$.
- **Saint-Sulpice-Est** : Revenu moyen après impôt le plus élevé des territoires de comparaison, soit 28 918 \$.
- **Ahuntsic-Nord-Ouest** : 3^e rang des voisinages d'Ahuntsic, revenu plus haut que tous les territoires de comparaison, totalisant 27 516 \$.
- **Saint-Sulpice-Ouest** : Au dernier rang des voisinages d'Ahuntsic, revenu moyen plus faible que les territoires de comparaison, sauf Montréal-Nord, soit 22 201 \$.

Faits saillants : En 2006, le revenu moyen après impôt des 15 ans et plus varie de 18 213 \$ à 28 918 \$ selon les voisinages. Il est plus élevé à Montréal qu'au CSSS et de même qu'à Ahuntsic comparativement à Montréal-Nord. La différence entre les sexes montre que les hommes ont un revenu moyen plus élevé que les femmes, cette différence est plus marquée à Montréal qu'au CSSS, de même qu'à Ahuntsic comparativement à Montréal-Nord.

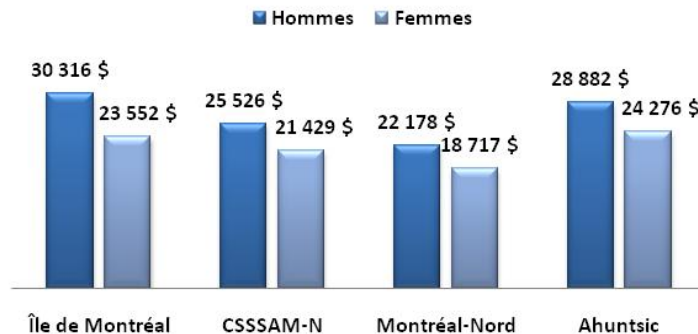
Revenu moyen après impôt de la population de 15 ans et plus, selon le territoire, 2006



Différence entre les territoires :

- En 2006, le revenu moyen après impôt est plus élevé sur l'Île de Montréal qu'au CSSSAM-N, la différence entre les moyennes totalise 3 466 \$.
- Le revenu moyen après impôt est plus élevé à Ahuntsic qu'à Montréal-Nord, une différence de l'ordre de 6 135 \$.

Revenu moyen après impôt, selon le sexe et le territoire, 2006



Différence entre les sexes : En 2006, les hommes ont un revenu moyen après impôt supérieur à celui des femmes. Le revenu moyen après impôt des femmes se situe à 78 % de celui des hommes à Montréal. Il est de 84 % au CSSSAM-N, à Montréal-Nord et à Ahuntsic.