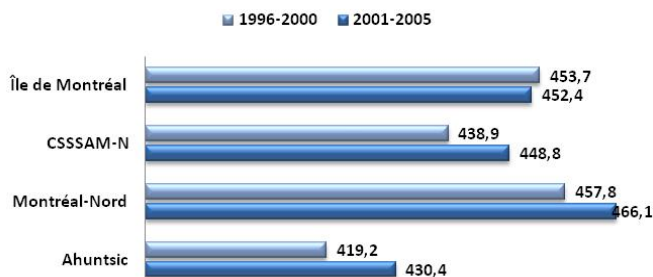
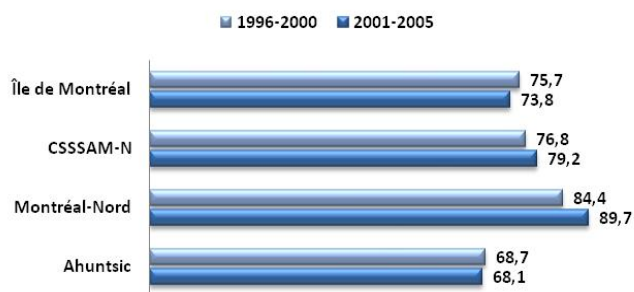


État de santé physique (1996-2005) Taux incidence du cancer selon le siège

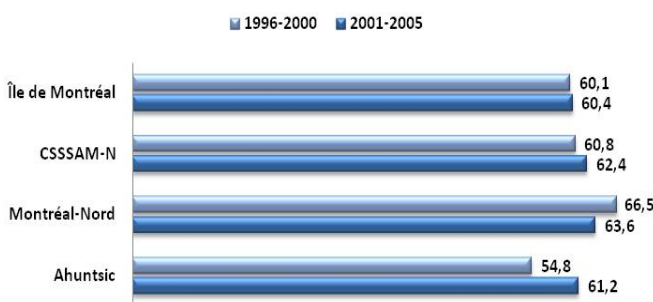
Évolution de l'incidence du cancer, ensemble des sièges, selon le territoire, périodes 1996-2000 à 2001-2005



Évolution de l'incidence du cancer du poumon, selon le territoire, périodes 1996-2000 à 2001-2005



Évolution de l'incidence du cancer colorectal, selon le territoire, périodes 1996-2000 à 2001-2005



OBSERVATOIRE POPULATIONNEL

Définition : Taux ajusté pour 100 000 du cancer selon le siège (ensemble des tumeurs, du poumon et cancer du côlon et du rectum) pour les périodes 1996-2000 et 2001-2005.

Évolution du taux d'incidence pour l'ensemble des sièges : Pour la période 2001-2005, le nombre annuel moyen de nouveaux cas est de 906 au CSSS dont 491 à Montréal-Nord et de 415 à Ahunsiac.

Le taux d'incidence a légèrement diminué à Montréal tandis qu'au CSSSAM-N et dans les secteurs Montréal-Nord et Ahunsiac, il a augmenté entre les périodes 1996-2000 et 2001-2005.

Cancer du poumon : Le nombre annuel moyen de nouveaux diagnostics de cancer du poumon pour la période 2001-2005, est de 160 dont 94 à Montréal-Nord et 66 à Ahunsiac.

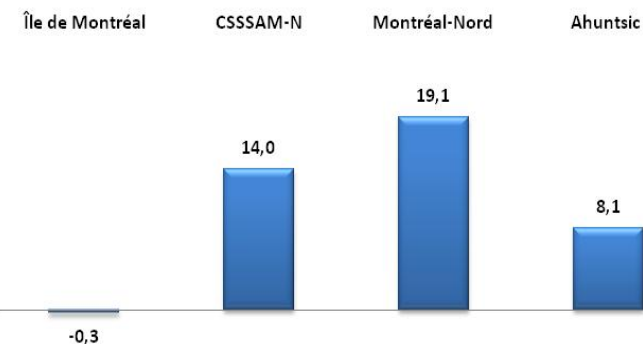
L'évolution de l'incidence du cancer du poumon entre les périodes 1996-2000 et 2001-2005 a diminué légèrement sur l'île de Montréal et Ahunsiac, contre une hausse ténue au CSSS et Montréal-Nord.

Cancer colorectal : Le nombre annuel moyen de nouveaux cas pour la période 2001-2005, est de 132 pour le CSSSAM-N, soit 71 à Montréal-Nord et 61 à Ahunsiac.

Le taux d'incidence entre les périodes de 1996-2000 à 2001-2005 a légèrement augmenté à Montréal, au CSSS et à Ahunsiac, mais indique une baisse à Montréal-Nord.

Faits saillants : Le taux d'incidence du cancer en 2001-2005 est relativement comparable entre Montréal et le CSSS. Elle est cependant supérieure à Montréal-Nord, comparativement à Ahunsiac. L'évolution entre 1996-2000 et 2001-2005 suggère une tendance ténue à la hausse de l'incidence du cancer (tous sièges confondus) à l'échelle du CSSS, de même concernant le cancer du poumon à Montréal-Nord et du cancer colorectal dans les territoires de comparaison, sauf Montréal-Nord. Enfin, l'évolution entre ces deux périodes selon le sexe, suggère une hausse de l'incidence du cancer (tous sièges confondus) chez les femmes du CSSS et ses deux secteurs, contre une baisse à Montréal. Chez les hommes, on observe une baisse au CSSS et à Ahunsiac, comparativement à une hausse à Montréal et à Montréal-Nord.

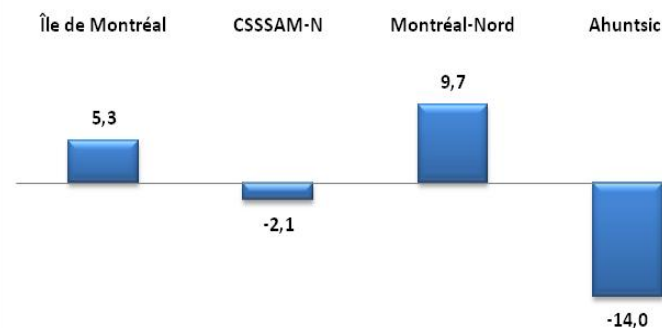
Variation du taux d'incidence du cancer chez les femmes, selon le territoire, périodes 1996-2000 à 2001-2005



Évolution chez les femmes :

- Entre les périodes de 1996-2000 et 2001-2005, le taux d'incidence du cancer (tous sièges confondus) chez les femmes a augmenté au CSSSAM-N tandis qu'il a légèrement diminué à Montréal.
- À Montréal-Nord le taux d'incidence a augmenté proportionnellement deux fois plus qu'à Ahunsiac.

Variation du taux d'incidence du cancer chez les hommes, selon le territoire, périodes 1996-2000 à 2001-2005



Évolution chez les hommes :

- Entre les périodes 1996-2000 et 2001-2005, l'incidence du cancer (tous sièges confondus) a augmenté à Montréal tandis qu'elle a diminué légèrement au CSSSAM-N.
- À l'échelle des secteurs, l'incidence à Ahunsiac a diminué tandis qu'elle a augmenté à Montréal-Nord.