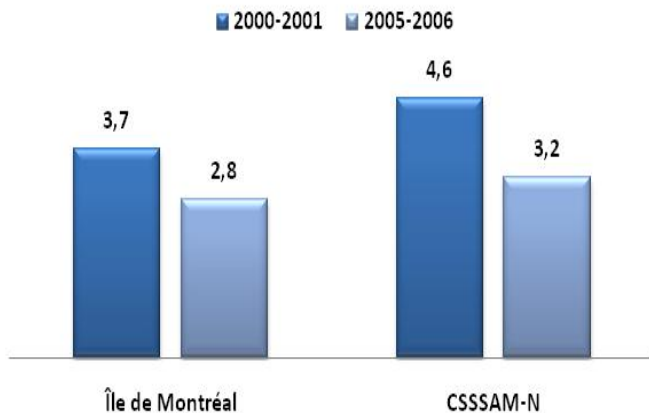


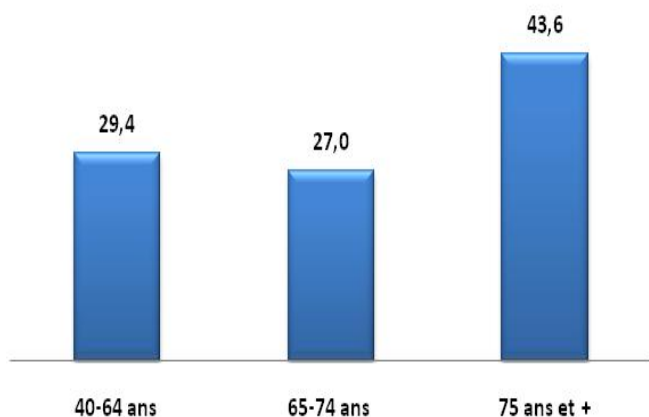


État de santé physique (2000-2001 et 2005-2006) Portrait des personnes atteintes d'une MPOC

Prévalence (%) des MPOC chez les 40 ans et plus selon le territoire, 2000-2001 à 2005-2006



Distribution (%) des cas de MPOC chez les 40 ans et plus selon le groupe d'âge et le territoire, 2005-2006



Définition : Indicateurs portant sur les personnes atteintes d'une maladie pulmonaire obstructive chronique (MPOC). La prévalence (non ajustée) est le pourcentage de la population de 20 ans et plus ayant reçu un diagnostic d'une MPOC parmi la population totale âgée de 20 ans et plus. La défavorisation matérielle de Pampalon comporte cinq quintiles. Le quintile 1 représente le niveau le plus favorisé matériellement, alors que le quintile 5 représente le niveau le plus défavorisé. Par ailleurs, le niveau de morbidité prédit une utilisation des services de santé similaires (ex. : morbidité modérée = utilisation modérée des services de santé) et est calculé selon le sexe et l'âge des patients, de même que selon les codes diagnostiques présents dans les banques de données médico-administratives au cours de la dernière année.

(Source : DSP de l'ASSS de Montréal (2010). www.cmis.mtl.rtss.qc.ca/fr/statistiques/utilisation_services.html)

Prévalence des MPOC :

La prévalence des MPOC en 2005-2006 chez les personnes de 40 ans et plus est de 3,2 % (2 737 personnes) au CSSSAM-N comparativement à 2,8 % à Montréal. L'évolution de la proportion et du nombre de personnes atteintes a connu une baisse entre les périodes 2000-2001 et 2005-2006 tant au CSSS qu'à Montréal.

La majorité des personnes atteintes sont âgées de 75 ans et plus.

Niveau de morbidité :

Le niveau de morbidité au CSSSAM-N chez les personnes atteintes âgées de 40 ans et plus est de niveau élevé pour la majorité (56,0 %).

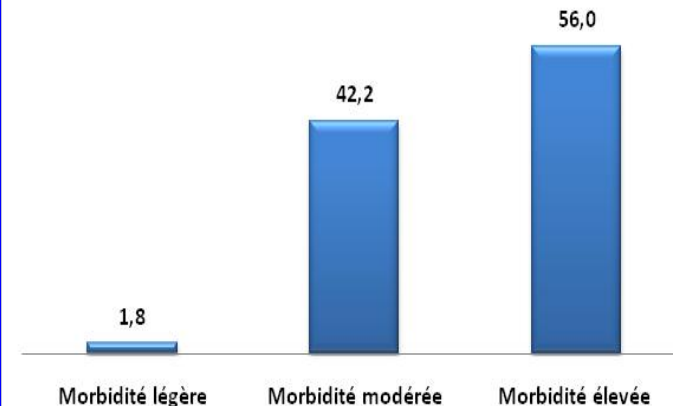
Selon la défavorisation matérielle :

La distribution des cas, entre les quintiles de défavorisation matérielle, montre que plus la population est défavorisée plus le pourcentage de cas augmente. Ainsi, 60 % des cas de MPOC se retrouvent dans les quintiles les plus défavorisés.

Faits saillants :

La prévalence des personnes aux prises avec une MPOC est plus élevée au CSSSAM-N qu'à Montréal. Par ailleurs, ce sont les personnes âgées de 75 ans et plus qui sont proportionnellement les plus touchées. Encore, la morbidité est élevée dans la majorité des cas. Enfin, la proportion de personnes aux prises avec une MPOC augmente avec la défavorisation matérielle.

Distribution (%) des cas de MPOC chez les 40 ans et plus selon le niveau de morbidité, CSSSAM-N, 2005-2006



Distribution (%) des cas de MPOC chez les 40 ans et plus selon le quintile de défavorisation matérielle de Pampalon, CSSSAM-N, 2005-2006

