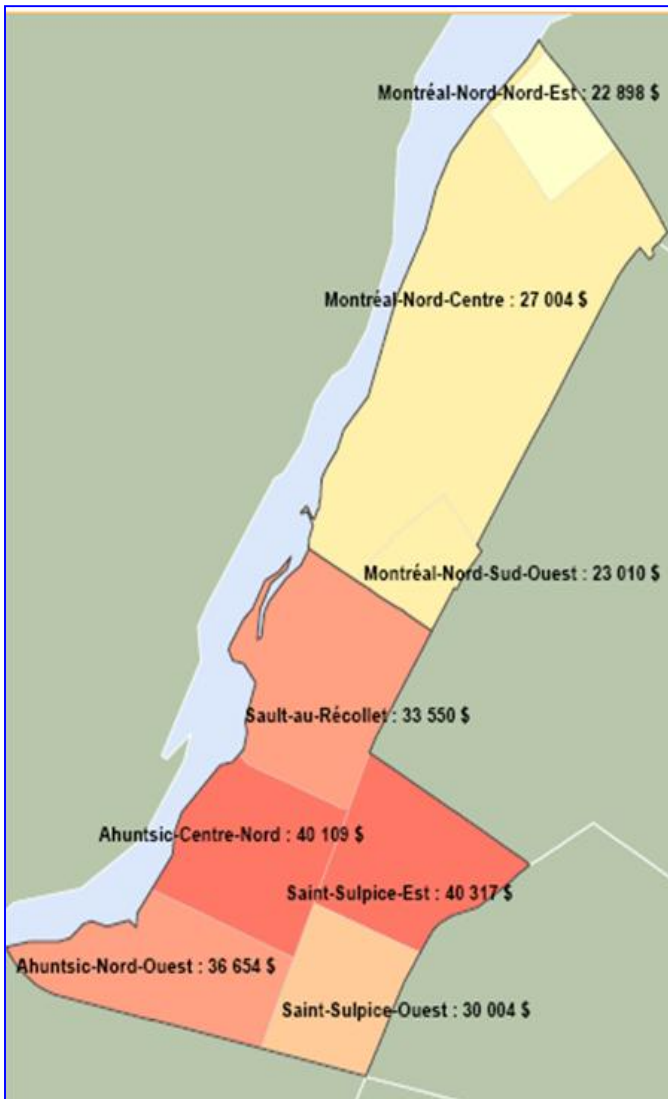
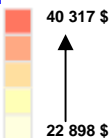




**Conditions socioéconomiques (2005) Revenu moyen des hommes de 15 ans ou plus avant impôt, 2005**



**Légende de la carte**



**Fiche** : 086: CSE\_revenu\_moyen\_hommes (2006)

**Source** : Statistique Canada, recensements 2001 et 2006

**Mise à jour** : avril 2010

**Définition** : Revenu moyen (\$) des hommes de 15 ans ou plus avant impôt, selon le territoire, 2005.

**Voisinsages du secteur Montréal-Nord :**

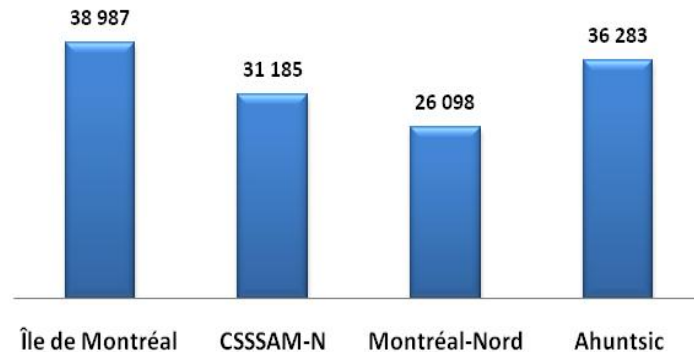
- **Montréal-Nord-Nord-Est** : revenu moyen des hommes de 15 ans ou plus avant impôt le plus faible en comparaison avec tous les territoires de comparaison, pour un total de 22 898 \$.
- **Montréal-Nord-Centre** : 1<sup>er</sup> rang des voisinages de Montréal-Nord; revenu moyen plus faible que ceux de Montréal, du CSSS et d'Ahuntsic, totalisant 27 004 \$.
- **Montréal-Nord-Sud-Ouest** : 2<sup>e</sup> rang des voisinages de Montréal-Nord; inférieur à tous les secteurs de comparaison, pour un total de 23 010 \$.

**Voisinsages du secteur Ahuntsic :**

- **Sault-au-Récollet** : avant-dernier rang des voisinages d'Ahuntsic, revenu moyen inférieur à celui de Montréal, du CSSS et supérieur à celui de Montréal-Nord, totalisant 33 550 \$.
- **Ahuntsic-Centre-Nord** : 2<sup>e</sup> rang de voisinages d'Ahuntsic, revenu supérieur à Montréal, au CSSS ainsi qu'à Montréal-Nord, pour un total de 40 109 \$.
- **Saint-Sulpice-Est** : revenu moyen avant impôt le plus élevé parmi tous les territoires de comparaison, totalisant 40 317 \$.
- **Ahuntsic-Nord-Ouest** : 3<sup>e</sup> rang des voisinages d'Ahuntsic, revenu supérieur à celui de Montréal-Nord et du CSSS, mais inférieur à celui de Montréal, totalisant 36 654 \$.
- **Saint-Sulpice-Ouest** : dernier rang des voisinages d'Ahuntsic, revenu moyen inférieur à celui de Montréal, du CSSS et d'Ahuntsic, mais supérieur à celui de Montréal-Nord, pour un total de 30 004 \$.

**Faits saillants** : en 2005, le revenu moyen des hommes de 15 ans ou plus avant impôt varie de 22 898 \$ à 40 317 \$ selon les voisinages. À l'échelle des secteurs, le revenu moyen est plus élevé à Ahuntsic qu'à Montréal-Nord, de même qu'à Montréal comparativement au CSSS. L'évolution de 2000 à 2005 suit une tendance à la hausse pour tous les territoires, mais c'est à Montréal qu'elle est la plus marquée.

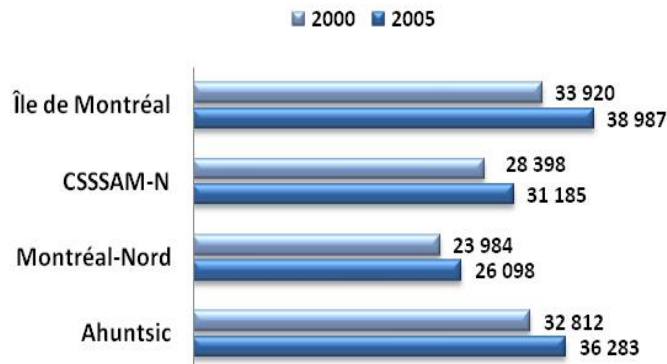
**Revenu moyen (\$) des hommes de 15 ans et plus avant impôt, selon le territoire, 2005**



**Différence entre les territoires :**

- En 2006, le revenu moyen avant impôt des hommes de 15 ans ou plus, est supérieur sur l'île de Montréal qu'au CSSS, pour des totaux respectifs de 38 987 \$ et 31 185 \$.
- De même le revenu moyen est plus haut à Ahuntsic qu'à Montréal-Nord, pour des montants respectifs de 36 283 \$ et de 26 098\$.

**Évolution du revenu moyen (\$) des hommes de 15 ans et plus avant impôt, selon le territoire, 2000 à 2005**



**Évolution dans le temps** : De 2000 à 2005, le revenu moyen avant impôt des hommes de 15 ans ou plus suit une tendance à la hausse pour tous les secteurs. Cette hausse est plus marquée à Montréal pour qui la moyenne s'est appréciée de 5 067\$.