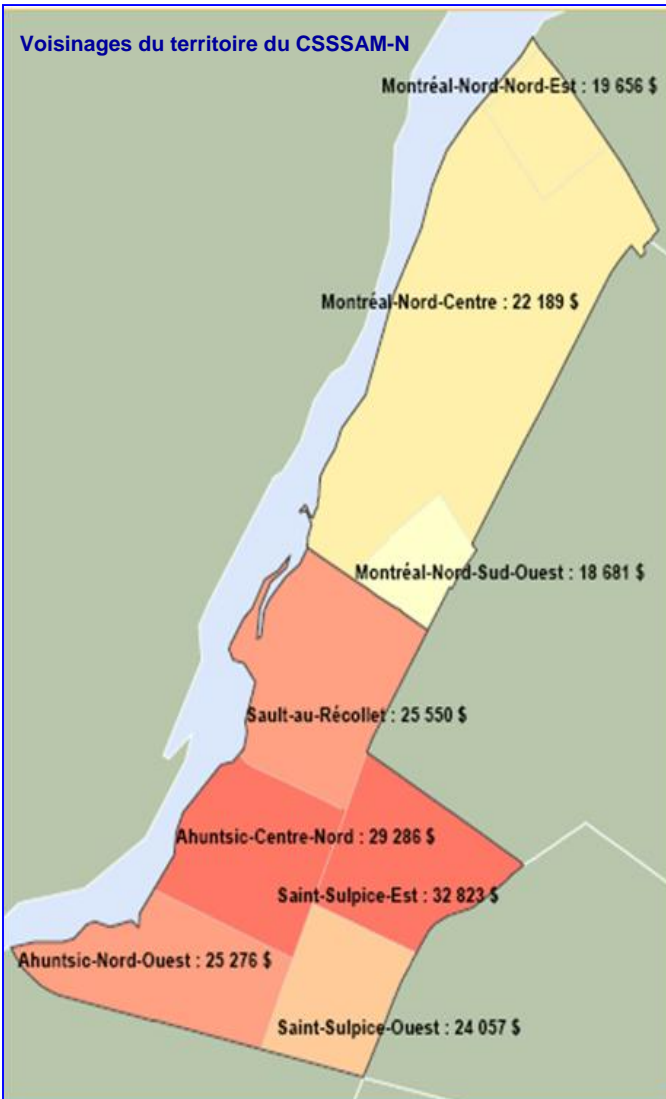
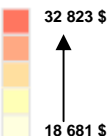




Conditions socioéconomiques (2005) Revenu médian des hommes de 15 ans ou plus avant impôt, 2005



Légende de la carte



Fiche : 085-01:
CSE_revenu_median_hommes (2006)

Source : Statistique Canada, recensements 2001 et 2006

Mise à jour : avril 2010

Définition : Revenu médian (\$) des hommes de 15 ans ou plus avant impôt, selon le territoire, 2005.

Voisines du secteur Montréal-Nord :

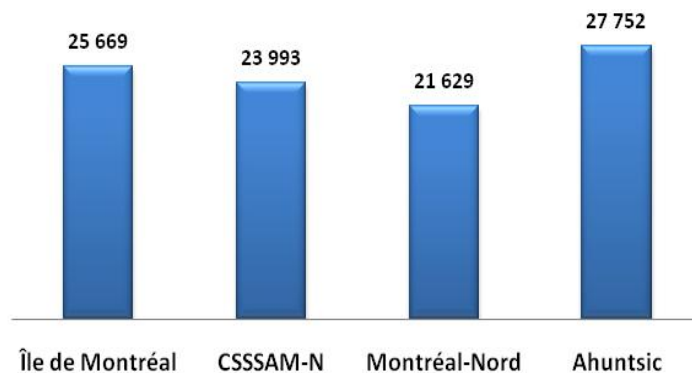
- **Montréal-Nord-Nord-Est** : 2^e rang des voisinages de Montréal-Nord pour son revenu médian chez les hommes, totalisant 19 656 \$.
- **Montréal-Nord-Centre** : 1^{er} rang des voisinages de Montréal-Nord, revenu médian plus faible que ceux de Montréal et du CSSS, pour un total de 22 189 \$.
- **Montréal-Nord-Sud-Ouest** : revenu médian chez les hommes le plus bas en comparaison parmi les territoires de comparaison, pour un total de 18 681 \$.

Voisines du secteur Ahuntsic :

- **Sault-au-Récollet** : 3^e rang des voisinages d'Ahuntsic, revenu médian plus élevé qu'au CSSS et à Montréal-Nord, mais légèrement plus faible qu'à Montréal pour un total de 25 550 \$.
- **Ahuntsic-Centre-Nord** : 2^e rang des revenus médians des voisinages d'Ahuntsic; revenu médian plus haut que tous les secteurs, pour un total de 29 286 \$.
- **Saint-Sulpice-Est** : revenu médian chez les hommes le plus haut en comparaison avec tous les territoires, totalisant 32 823 \$.
- **Ahuntsic-Nord-Ouest** : avant-dernier rang des voisinages d'Ahuntsic, revenu médian plus haut que celui du CSSS ainsi que de Montréal-Nord, mais plus bas que celui de l'île de Montréal, totalisant 25 276 \$.
- **Saint-Sulpice-Ouest** : au dernier rang des voisinages d'Ahuntsic, revenu médian des hommes plus haut que celui du CSSS, de Montréal-Nord et de Montréal, pour un total de 24 057 \$.

Faits saillants : en 2005, le revenu médian avant impôt chez les hommes de 15 ans ou plus varie de 18 681 \$ à 32 823 \$ selon les voisinages. À l'échelle des secteurs, le revenu médian est plus élevé à Montréal qu'au CSSS et de même à Ahuntsic qu'à Montréal-Nord. L'évolution de 2000 à 2005, montre une tendance à la hausse pour tous les territoires de comparaison.

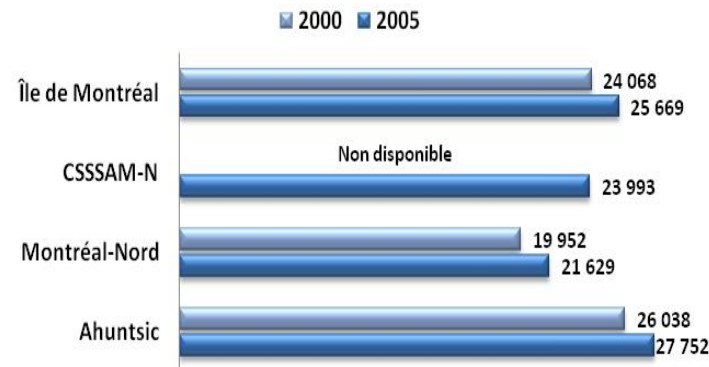
Revenu médian (\$) des hommes de 15 ans et plus avant impôt, selon le territoire, 2005



Différence entre les territoires :

- En 2006, le revenu médian avant impôt des hommes de 15 ans ou plus est plus haut dans la région de Montréal qu'au CSSS, pour des montants respectifs de 25 669 \$ et de 23 993 \$.
- Le revenu médian chez les hommes est considérablement plus grand à Ahuntsic qu'à Montréal-Nord, pour des totaux respectifs de 27 752 \$ et de 21 629 \$.

Évolution du revenu médian (\$) avant impôt des hommes de 15 ans et plus, selon le territoire, 2000 à 2005



Évolution dans le temps : De 2000 à 2005, le revenu médian avant impôt des hommes de 15 ans ou plus suit une tendance à la hausse pour tous les territoires de comparaison.