

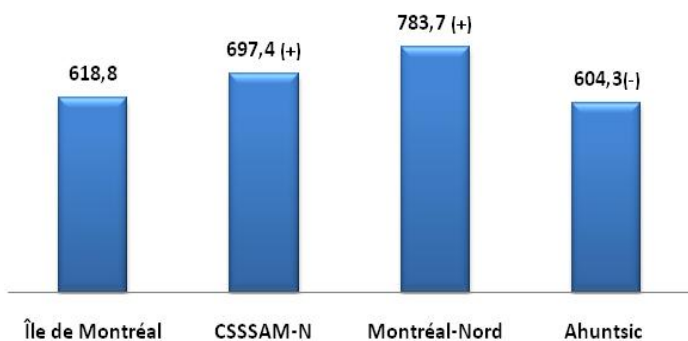


Définition : Taux ajusté d'hospitalisation en soins physiques de courte durée, toutes causes, pour 10 000, selon le territoire, périodes 1996-2001 et 2001-2006. Rapport, pour une période donnée, du nombre annuel moyen d'hospitalisation pour soins physiques de courte durée pour 10 000 habitants, ajusté selon la structure d'âge de la population.

(+) (-)= taux significativement plus élevé ou faible par rapport à Montréal au seuil de 5 %.

État de santé physique (1991-1996 à 2001-2006) Taux ajusté d'hospitalisation, toutes causes

Taux ajusté d'hospitalisation pour 10 000 en soins physiques de courte durée, toutes causes selon le territoire, 2001-2006 (sexes réunis)



Différence entre les territoires :

Le taux ajusté d'hospitalisation pour 10 000 pour la période de 2001 à 2006 est significativement plus élevé au CSSSAM-N et à Montréal-Nord comparativement à Montréal. En revanche, il est significativement inférieur à Ahuntsic.

Évolution :

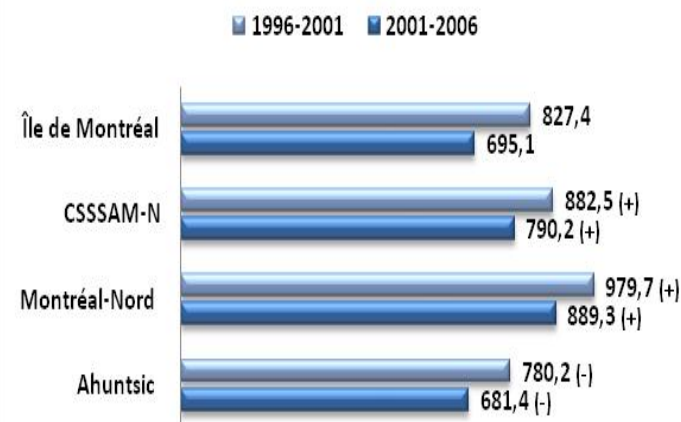
L'évolution du taux d'hospitalisation, entre les périodes 1991-1996 et 2001-2006, révèle une diminution dans tous les territoires de comparaison. Cette diminution est toutefois plus importante à l'échelle de Montréal (-49 %) que sur le territoire du CSSSAM-N (-32 %). Montréal-Nord connaît une baisse moins importante (-27 %) qu'à Ahuntsic (-40 %).

Taux et évolution selon le sexe :

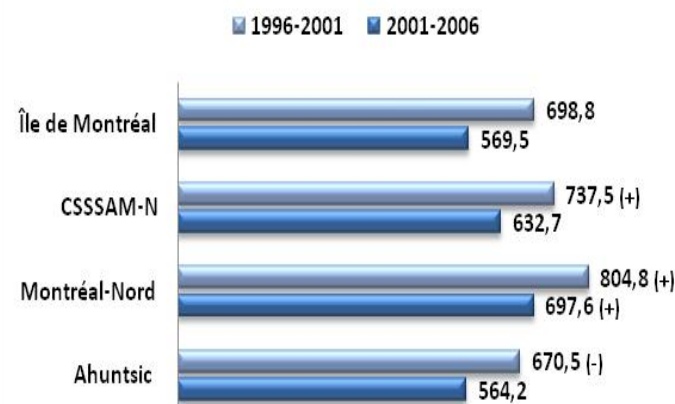
Le taux d'hospitalisation pour 10 000 chez les femmes durant la période 2001-2006 est plus élevé que chez les hommes, et ce, pour tous les territoires. L'évolution suit une tendance à la baisse pour tous les territoires et tous les sexes. Chez les femmes du CSSSAM-N et de Montréal-Nord le taux est plus élevé qu'à Montréal, c'est le même phénomène chez les hommes.

Faits saillants : Le taux d'hospitalisation pour 10 000 pour la période de 2001-2006 est nettement plus élevé à Montréal-Nord qu'à Ahuntsic. Entre les périodes de 1991-1996 et 2001-2006, l'évolution suit une tendance à la baisse pour tous les territoires. Enfin, ce taux est nettement plus élevé chez les femmes que chez leur homonyme masculin.

Évolution du taux d'hospitalisation pour 10 000 en soins physiques de courte durée chez les femmes, toutes causes, 1996-2001 à 2001-2006



Évolution du taux d'hospitalisation pour 10 000 en soins physiques de courte durée chez les hommes, toutes causes, 1996-2001 à 2001-2006



Évolution du taux d'hospitalisation pour 10 000 en soins physiques de courte durée, toutes causes, période 1991-1996 à 2001-2006 (sexes réunis)

