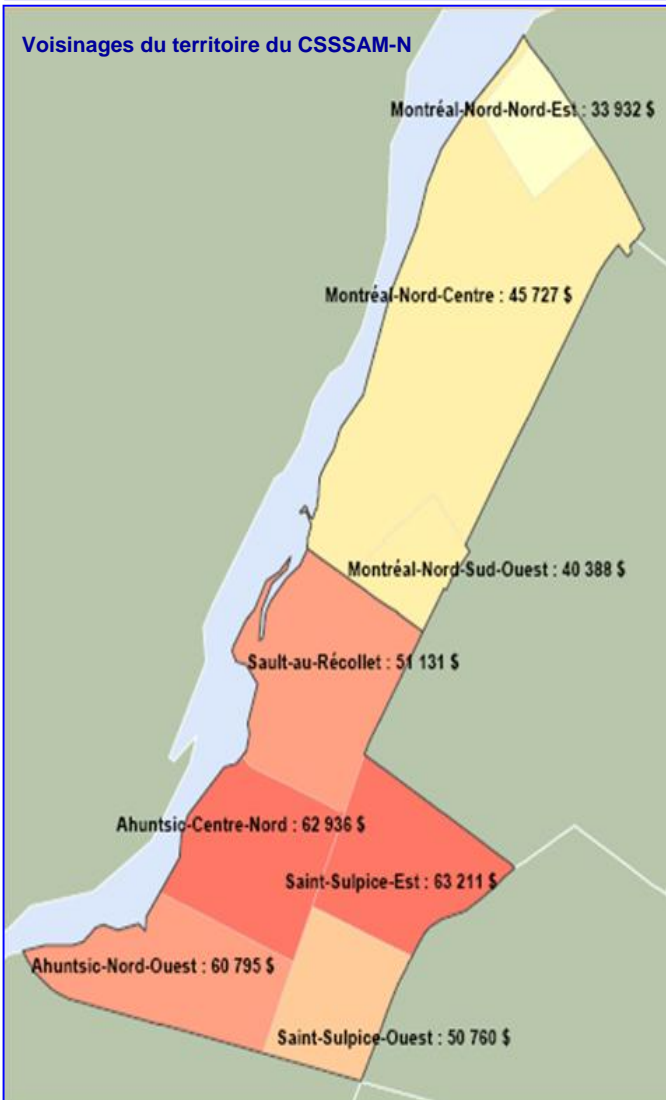
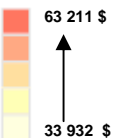




Conditions socioéconomiques (2005) Revenu médian avant impôt des familles économiques, 2005



Légende de la carte



Fiche : 078-01: CSE_median_familles (2006)

Source : Statistique Canada, recensements 2001 et 2006

Mise à jour : avril 2010

Définition : Revenu médian avant impôt des familles économiques (groupe de deux personnes ou plus qui vivent ensemble et qui sont apparentées par le sang, par alliance, par union libre ou par adoption), selon le territoire, 2005.

Voisinsages du secteur Montréal-Nord :

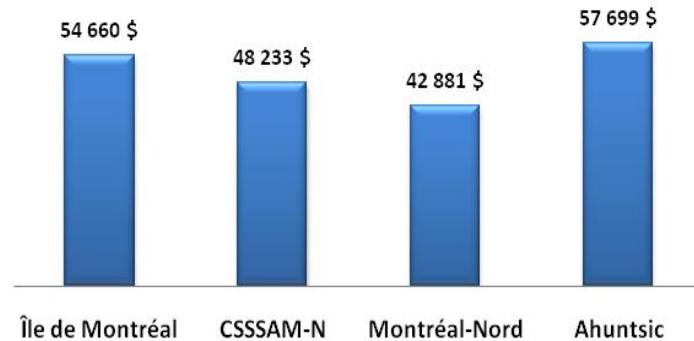
- **Montréal-Nord-Nord-Est :** revenu médian avant impôt des familles économiques le plus faible de tous les territoires de comparaison, avec un total de 33 932 \$.
- **Montréal-Nord-Centre :** revenu médian le plus élevé des voisinages de Montréal-Nord; inférieur à Montréal, au CSSSAM-N ainsi qu'à Ahuntsic, pour un revenu médian des familles économiques de 45 727 \$.
- **Montréal-Nord-Sud-Ouest :** au 2^e rang pour son revenu médian le plus élevé de Montréal-Nord; revenu inférieur à celui de Montréal, le CSSS, Ahuntsic et Montréal-Nord, pour un total de 40 388 \$.

Voisinsages du secteur Ahuntsic :

- **Sault-au-Récollet :** avant-dernier rang des voisinages d'Ahuntsic; revenu médian supérieur à Montréal-Nord et au CSSS, pour un total de 51 131 \$.
- **Ahuntsic-Centre-Nord :** 2^e rang des revenus des voisinages d'Ahuntsic, revenu supérieur à Montréal, le CSSS, Montréal-Nord et Ahuntsic, pour un total de 62 936 \$.
- **Saint-Sulpice-Est :** revenu médian des familles économiques le plus haut de tous les territoires de comparaison pour un montant total de 63 211 \$.
- **Ahuntsic-Nord-Ouest :** 3^e rang des voisinages d'Ahuntsic; revenu supérieur à Montréal, le CSSS, Montréal-Nord et Ahuntsic, pour un total de 60 795 \$.
- **Saint-Sulpice-Ouest :** revenu médian le plus faible des voisinages d'Ahuntsic; inférieur à Montréal et Ahuntsic, mais supérieur à celui du CSSS et Montréal-Nord, avec un total de 50 760 \$.

Faits saillants : en 2005, le revenu médian avant impôt des familles économiques varie entre 33 932 \$ et 63 211 \$ selon les territoires. Les revenus médians sont plus élevés à Montréal, qu'au CSSS. À l'échelle des secteurs, le revenu d'Ahuntsic est supérieur à celui de Montréal-Nord. De 2000 à 2005, l'évolution suit une tendance à la hausse pour tous les territoires.

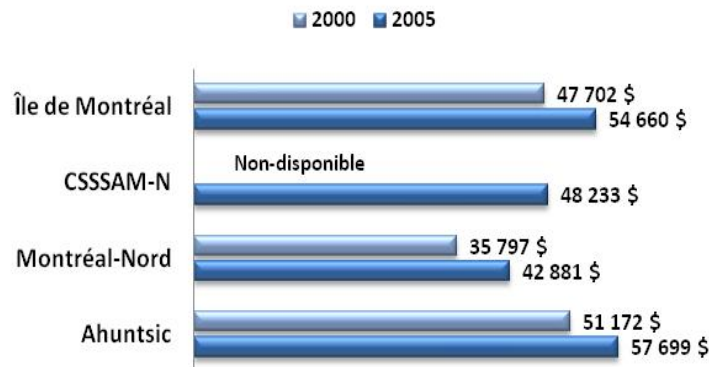
Revenu médian (\$) avant impôt des familles économiques, selon le territoire, 2005



Différence entre les territoires :

- En 2006, le revenu médian avant impôt des familles économiques en 2005, est supérieur à Montréal qu'au CSSSAM-N, pour des montants respectifs de 54 660 \$ et 48 233 \$.
- Revenu médian supérieur à Ahuntsic qu'à Montréal-Nord pour des totaux respectifs de 57 699 \$ et 42 881 \$.

Évolution du revenu médian avant impôt des familles économiques, selon le territoire, 2000 à 2005



Évolution dans le temps : Entre 2000 et 2005, le revenu médian avant impôt des familles économiques suit une tendance à la hausse pour tous les territoires de comparaison. Cette hausse est légèrement plus marquée à Montréal-Nord.