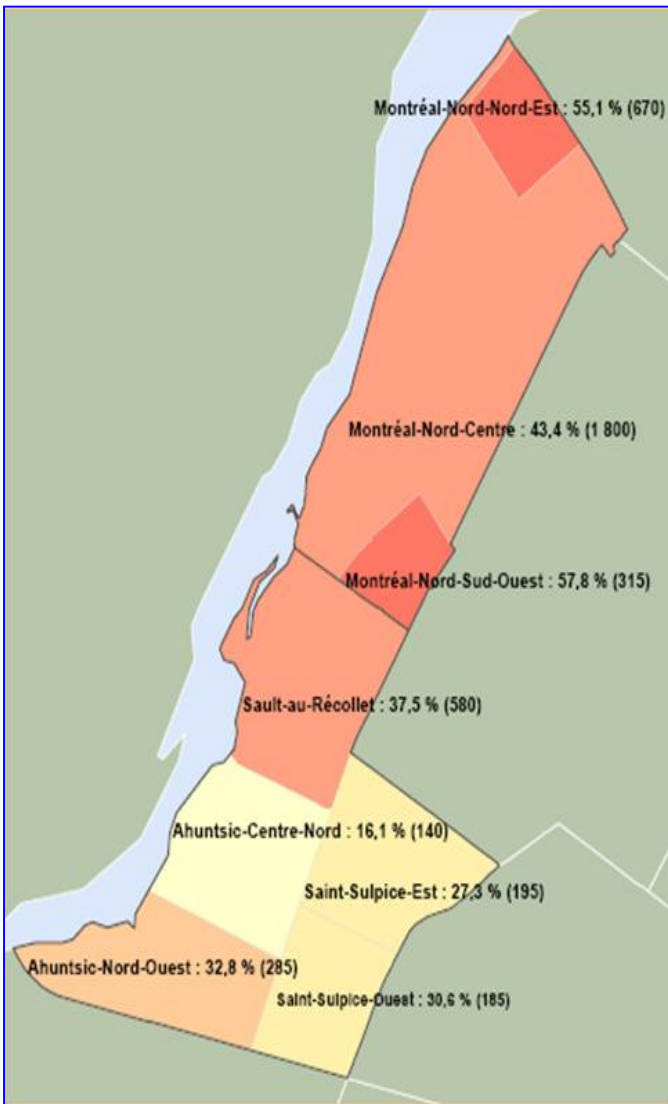
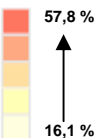




Conditions socioéconomiques (2006) Personnes de 0-5 ans vivant sous le seuil du faible revenu après impôt, 2006



Légende de la carte



Fiche : 076-01: CSE_faiblerevenu_0-5ans (2006)

Source : Statistique Canada, recensements 2001 et 2006

Mise à jour : avril 2010

Définition : Proportion et nombre (% et N) de personnes de 0-5 ans vivant sous le seuil du faible revenu après impôt (niveau de revenu selon lequel 20 % de plus que la moyenne est consacré à la nourriture, au loyer et à l'habillement), 2006.

Voisinsages du secteur Montréal-Nord :

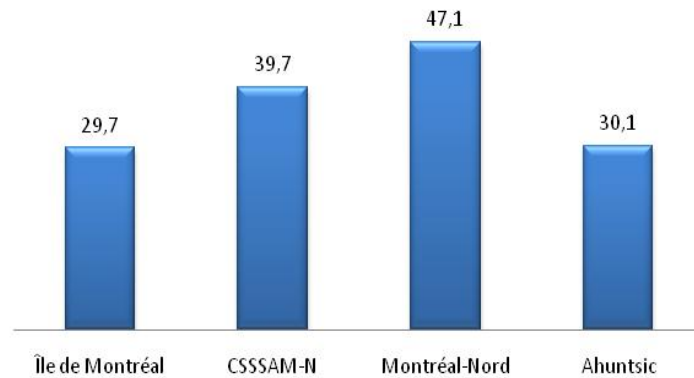
- **Montréal-Nord-Nord-Est** : au 2^e rang le plus élevé des voisinages de Montréal-Nord pour sa proportion de personnes de 0-5 ans sous le seuil de faible revenu, taux plus élevé qu'à Montréal, le CSSS, Montréal-Nord et Ahuntsic, totalisant 670 personnes de 0-5 ans.
- **Montréal-Nord-Centre** : 3^e rang des voisinages de Montréal-Nord; taux plus élevé qu'à Montréal, le CSSS, mais plus faible que celui d'Ahuntsic et de Montréal-Nord, totalisant 1 800 personnes de 0-5 ans.
- **Montréal-Nord-Sud-Ouest** : proportion la plus élevée des territoires de comparaison, totalisant 315 personnes de 0-5 ans.

Voisinsages du secteur Ahuntsic :

- **Sault-au-Récollet** : 1^{er} rang des voisinages d'Ahuntsic; taux inférieur à celui du CSSSAM-N et de Montréal-Nord et supérieur à celui d'Ahuntsic et de Montréal, totalisant 580 personnes de 0-5 ans.
- **Ahuntsic-Centre-Nord** : proportion la plus faible de tous les territoires de comparaison, pour un total de 140 individus de 0-5 ans.
- **Saint-Sulpice-Est** : taux de personnes de 0-5 ans sous le seuil de faible revenu qui situe ce voisinage à l'avant-dernier rang des voisinages d'Ahuntsic; taux inférieur à Montréal, le CSSS, Montréal-Nord et Ahuntsic, totalisant 195 personnes de 0-5 ans.
- **Ahuntsic-Nord-Ouest** : 2^e rang des voisinages d'Ahuntsic, proportion supérieure à Montréal et à Ahuntsic, mais inférieure au CSSS et Montréal-Nord, pour un total de 285 individus de 0-5 ans.
- **Saint-Sulpice-Ouest** : au 3^e rang des voisinages d'Ahuntsic, proportion supérieure à Montréal et Ahuntsic, mais inférieure au CSSS et Montréal-Nord, totalisant 185 enfants de 0-5 ans.

Faits saillants : en 2006, la proportion de personnes de 0-5 ans vivant sous le seuil du faible revenu après impôt varie de 16,1 % à 57,8 % selon les voisinages. Au niveau des secteurs, les proportions sont nettement plus élevées à Montréal-Nord qu'à Ahuntsic, de même qu'au CSSS qu'à Montréal. L'évolution entre 2001 et 2006 suit une tendance à la baisse pour l'ensemble des territoires.

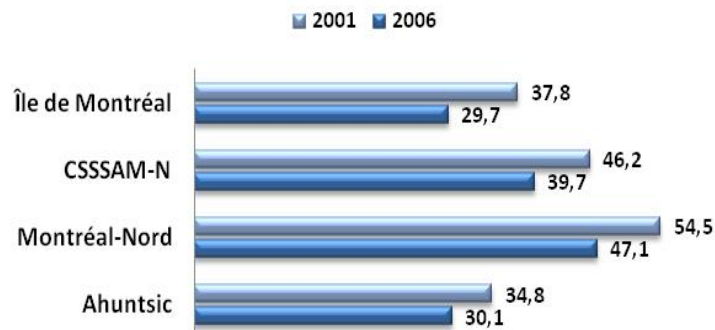
Proportion (%) de personnes de 0-5 ans vivant sous le seuil de faible revenu, selon le territoire, 2006



Différence entre les territoires :

- En 2006, la proportion de personnes de 0-5 ans vivant sous le seuil de faible revenu est nettement supérieure à Montréal-Nord qu'à Ahuntsic, pour des nombres respectifs de 2 790 et 1 380 individus.
- Cette même proportion est supérieure au CSSSAM-N que celle de l'île de Montréal. Montréal compte 33 355 personnes de 0-5 ans.

Évolution de la proportion (%) de personnes de 0-5 ans vivant sous le seuil du faible revenu après impôts, de 2001 à 2006



Évolution dans le temps : De 2001 à 2006, la proportion de personnes de 0-5 ans vivant sous le seuil du faible revenu après impôt suit une tendance à la baisse pour l'ensemble des secteurs. Cette baisse est moins ténue à Ahuntsic qu'à Montréal-Nord.