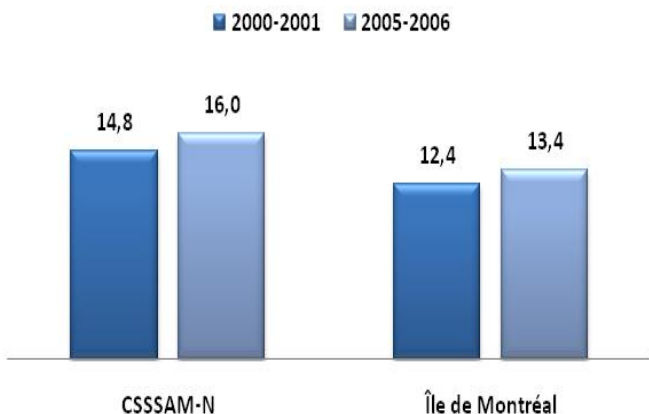


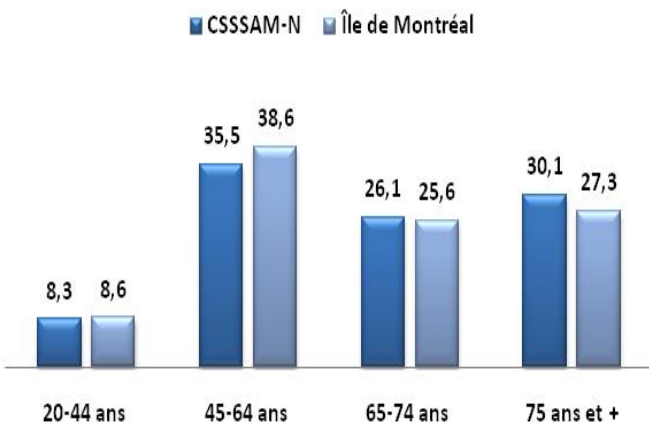


État de santé physique (2000-2001 et 2005-2006) Portrait de l'hypertension artérielle

Prévalence (%) des cas d'hypertension artérielle chez les
20 ans et plus selon le territoire, 2000-2001 à 2005-2006



Distribution (%) des cas d'hypertension artérielle selon
le groupe d'âge et le territoire, 2005-2006



Définition : Indicateurs portant sur les personnes atteintes d'hypertension artérielle. La prévalence (non ajustée) est le pourcentage de la population de 20 ans et plus ayant reçu un diagnostic d'hypertension artérielle parmi la population totale âgée de 20 ans et plus. La défavorisation matérielle de Pampalon comporte cinq quintiles. Le quintile 1 représente le niveau le plus favorisé matériellement, alors que le quintile 5 représente le niveau le plus défavorisé. Par ailleurs, le niveau de morbidité prédit une utilisation des services de santé similaires (ex. : morbidité modérée = utilisation modérée des services de santé) et est calculé selon le sexe et l'âge des patients, de même que selon les codes diagnostiques présents dans les banques de données médico-administratives au cours de la dernière année.

(Source : DSP de l'ASSS de Montréal (2010). www.cmis.mtl.rtss.qc.ca/fr/statistiques/utilisation_services/details_hypertension.html)

Prévalence de l'insuffisance cardiaque :

La prévalence de l'hypertension artérielle en 2005-2006 chez les personnes de 20 ans et plus est de 16,0 % (20 972 personnes) au CSSSAM-N. Elle est plus élevée qu'à Montréal (13,4 %). L'évolution de la proportion entre les périodes 2000-2001 et 2005-2006 révèle une hausse tant à l'échelle du CSSSAM-N, que de Montréal.

La majorité des personnes atteintes sont âgées de 45 à 64 ans.

Niveau de morbidité :

Le niveau de morbidité au CSSSAM-N chez les personnes atteintes âgées de 20 ans et plus est modéré pour 56,4 % des personnes.

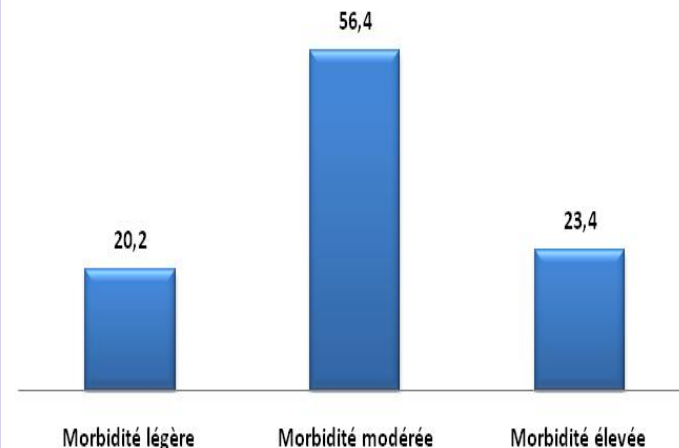
Selon la défavorisation matérielle :

La distribution des cas d'hypertension artérielle chez les 20 ans et plus selon le quintile de défavorisation matérielle montre que plus la population est défavorisée plus le pourcentage de cas augmente. La distribution des cas est près de 3 fois plus élevée au 5^e quintile qu'au 1^{er}.

Faits saillants :

La prévalence de l'hypertension artérielle est plus élevée sur le territoire du CSSSAM-N, comparativement à ce qui prévaut à Montréal. Par ailleurs, ce sont les personnes âgées de 45-64 ans qui sont proportionnellement les plus touchées. Encore, la morbidité est modérée dans la majorité des cas. Enfin, la proportion de personnes aux prises avec l'hypertension artérielle augmente avec la défavorisation matérielle.

Distribution (%) des cas d'hypertension artérielle chez les 20 ans
et plus selon le niveau de morbidité, CSSSAM-N, 2005-2006



Distribution (%) des cas d'hypertension artérielle chez
les 20 ans et plus selon le quintile de défavorisation
matérielle de Pampalon, CSSSAM-N, 2005-2006

