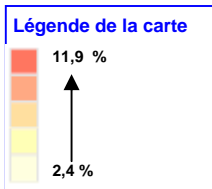
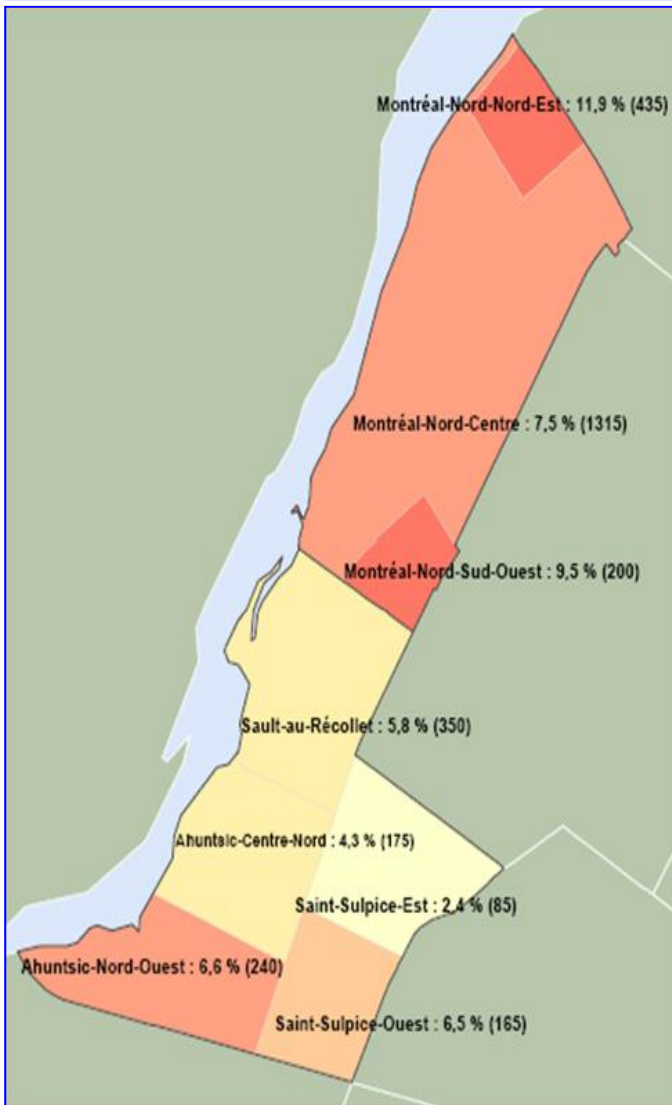




Conditions socioéconomiques (2006) Population de 15 ans et plus avec enfants au chômage



Fiche : 067 : CSE_chomage_enfants (2006)
Source : Statistique Canada, recensements 2001 et 2006
Mise à jour : Avril 2010

Définition : Proportion (%) de la population de 15 ans et plus avec enfants dans les ménages privés au chômage, selon le territoire, 2006.

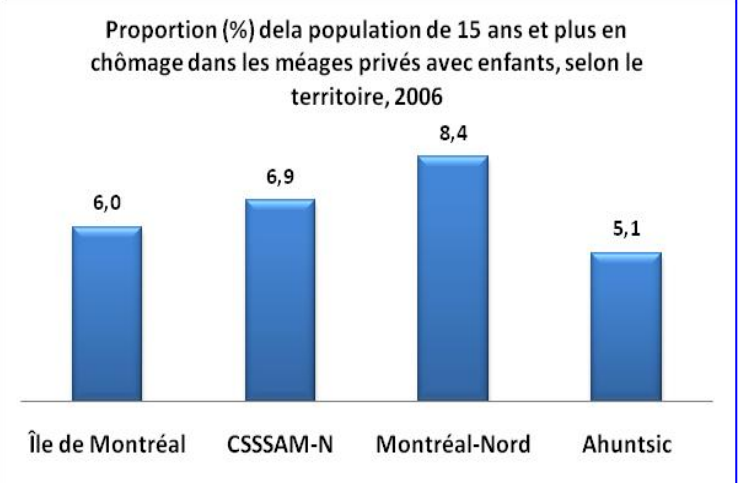
Voisinsages du secteur Montréal-Nord :

- **Montréal-Nord-Nord-Est :** Proportion de personnes au chômage avec enfants la plus élevée de tous les territoires de comparaison, pour un total de 435 personnes.
- **Montréal-Nord-Centre :** 3^e rang des voisinages de Mtl-Nord; taux plus élevé que celui de Montréal, du CSSS et Montréal-Nord, mais inférieur à Ahuntsic, pour un total de 1 315 individus.
- **Montréal-Nord-Sud-Ouest :** 2^e rang des voisinages de Mtl-Nord; proportion plus élevée que les territoires de comparaison, sauf Montréal-Nord, pour un total de 200 personnes.

Voisinsages du secteur Ahuntsic :

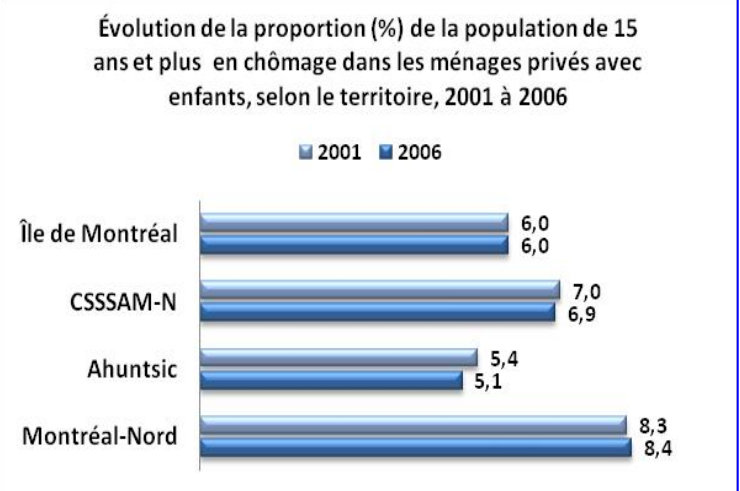
- **Sault-au-Récollet :** 3^e rang des voisinages d'Ahuntsic; taux inférieur aux territoires de comparaison, sauf Ahuntsic, pour un total de 350 individus.
- **Ahuntsic-Centre-Nord :** Avant dernier rang des voisinages d'Ahuntsic; proportion plus faible que les territoires de comparaison, pour un total de 175 personnes.
- **Saint-Sulpice-Est :** Proportion la plus faible de tous les territoires de comparaison, totalisant 85 individus.
- **Ahuntsic-Nord-Ouest :** 1^{er} rang des voisinages d'Ahuntsic; taux plus élevé que celui de Montréal et Ahuntsic, mais plus bas que celui du CSSS et Montréal-Nord, pour un total de 240 individus.
- **Saint-Sulpice-Ouest :** 2^e rang des voisinages d'Ahuntsic, sa proportion est plus élevée que celle de Montréal et Ahuntsic, mais inférieure à celle de Montréal-Nord et du CSSS, totalisant 165 personnes.

Faits saillants : En 2006, la proportion de personnes au chômage dans les ménages privés avec enfants varie de 2,4 % à 11,9 % selon les voisinages. La proportion est plus élevée au CSSS qu'à Montréal et à Montréal-Nord comparativement à Ahuntsic. L'évolution entre 2001 et 2006, suit une légère tendance à la baisse pour Ahuntsic et le CSSS, contre une hausse à Montréal-Nord. Montréal se maintient au même taux.



Différence entre les territoires :

- En 2006, la proportion de personnes de 15 ans et plus au chômage avec enfants est plus élevée au CSSS qu'à Montréal, pour un total de 2 970 personnes.
- La proportion est plus élevée à Montréal-Nord qu'à Ahuntsic pour des totaux respectifs de 1 955 et 1 015 personnes.



Évolution dans le temps : Entre 2001 à 2006, la proportion de personnes au chômage avec enfants suit une légère tendance à la baisse pour le CSSS et Ahuntsic tandis qu'à Montréal-Nord elle est à la hausse. Montréal se maintient.