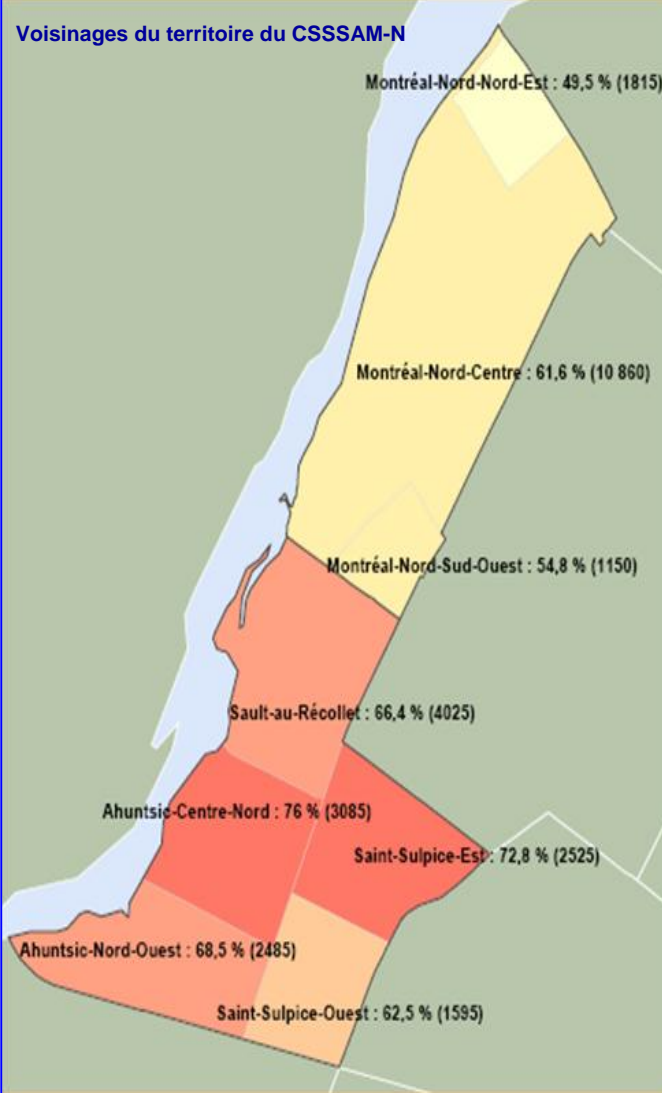




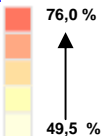
OBSERVATOIRE POPULATIONNEL

Conditions socioéconomiques (2006) Population occupée avec présence d'enfants, 2006

Voisines du territoire du CSSSAM-N



Légende de la carte



Fiche : 065 : CSE_occupée_enfants (2006)

Source : Statistique Canada, recensements 2001 et 2006

Mise à jour : avril 2010

Définition : Proportion (%) de la population occupée de 15 ans et plus, parmi les personnes de 15 ans et plus en ménage privé avec enfants, selon le territoire, 2006.

La **population occupée** comprend les personnes de 15 ans et plus en emploi ou bénévole

Voisines du secteur Montréal-Nord :

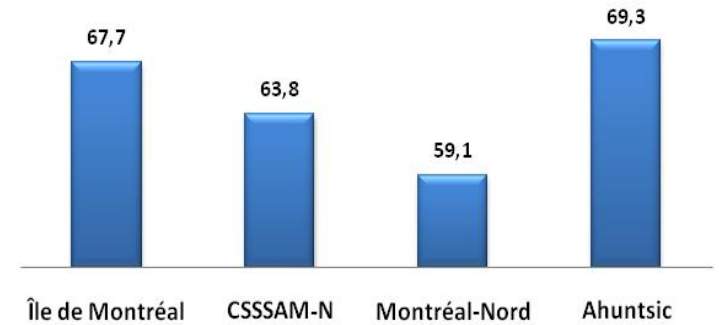
- **Montréal-Nord-Nord-Est :** Proportion la plus faible de tous les territoires de comparaison de personnes actives « occupées » de 15 ans et plus avec enfants dans les ménages privés parmi l'ensemble des personnes de 15 ans et plus dans les ménages privés avec enfants, totalisant 1 815 individus.
- **Montréal-Nord-Centre :** 1^{er} rang des voisines de Montréal-Nord; proportion plus faible que celle des territoires de comparaison (Montréal, CSSS, Ahuntsic), sauf Montréal-Nord, pour un total de 10 860 personnes.
- **Montréal-Nord-Sud-Ouest :** 2^e rang des voisines de Montréal-Nord; proportion plus basse que celle des territoires de comparaison, totalisant 1 150 individus.

Voisines du secteur Ahuntsic :

- **Sault-au-Récollet :** Avant dernier rang des voisines d'Achuntsic pour la proportion de personnes de 15 ans et plus avec enfants occupées ; proportion plus faible que Montréal et Ahuntsic, mais plus élevée que Montréal-Nord et le CSSS, pour un total de 4 025 individus.
- **Achuntsic-Centre-Nord :** Proportion la plus élevée de tous les territoires de comparaison, pour un total de 3 085 personnes.
- **Saint-Sulpice-Est :** 2^e rang des voisines d'Achuntsic, proportion plus élevée que dans les territoires de comparaison, totalisant 2 525 personnes.
- **Achuntsic-Nord-Ouest :** 3^e rang des voisines d'Achuntsic; taux plus élevé que celui de Montréal, du CSSS ainsi que de Montréal-Nord, mais inférieur à Ahuntsic, pour un total de 2 485 individus.
- **Saint-Sulpice-Ouest :** proportion la plus faible des voisines d'Achuntsic; taux plus bas que Montréal, qu'au CSSS, mais plus haut que celui de Montréal-Nord, pour un total de 1 595 personnes.

Faits saillants : En 2006, la proportion de personnes occupées de 15 ans et plus avec enfants varie entre 49,5 % et 76,0 % selon les voisines. La proportion est plus haute à Montréal qu'au CSSS et de même à Ahuntsic comparativement à Montréal-Nord. De 2001 à 2006, l'évolution montre une tendance à la baisse pour le CSSS et Montréal-Nord, comparativement à une hausse pour Ahuntsic et Montréal.

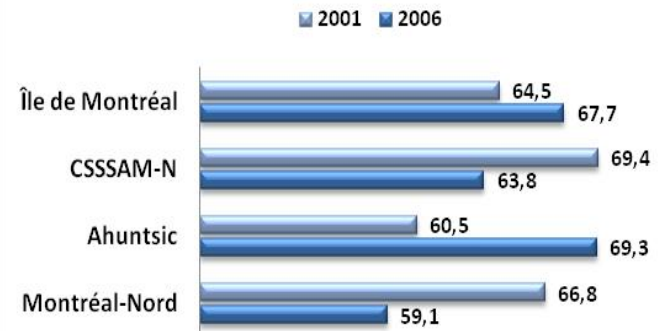
Proportion (%) de personnes occupées de 15 ans et plus dans les ménages privés avec enfants, selon le territoire, 2006



Différence entre les territoires :

- En 2006, la proportion de personnes occupées de 15 ans et plus dans les ménages privés avec enfants est plus élevée à Montréal qu'au CSSS, pour un total de 27 740 personnes.
- La proportion du territoire d'Achuntsic est plus élevée qu'à Montréal-Nord, pour des totaux respectifs de 13 710 et 13 830 individus.

Évolution de la proportion (%) de personnes occupées de 15 ans et plus dans les ménages privés avec enfants, selon le territoire, 2001 à 2006



Évolution dans le temps : De 2001 à 2006, l'évolution de la proportion de personnes de 15 ans et plus occupées avec enfants suit une tendance à la hausse pour Montréal et Ahuntsic, et une baisse à Montréal-Nord et au CSSS.