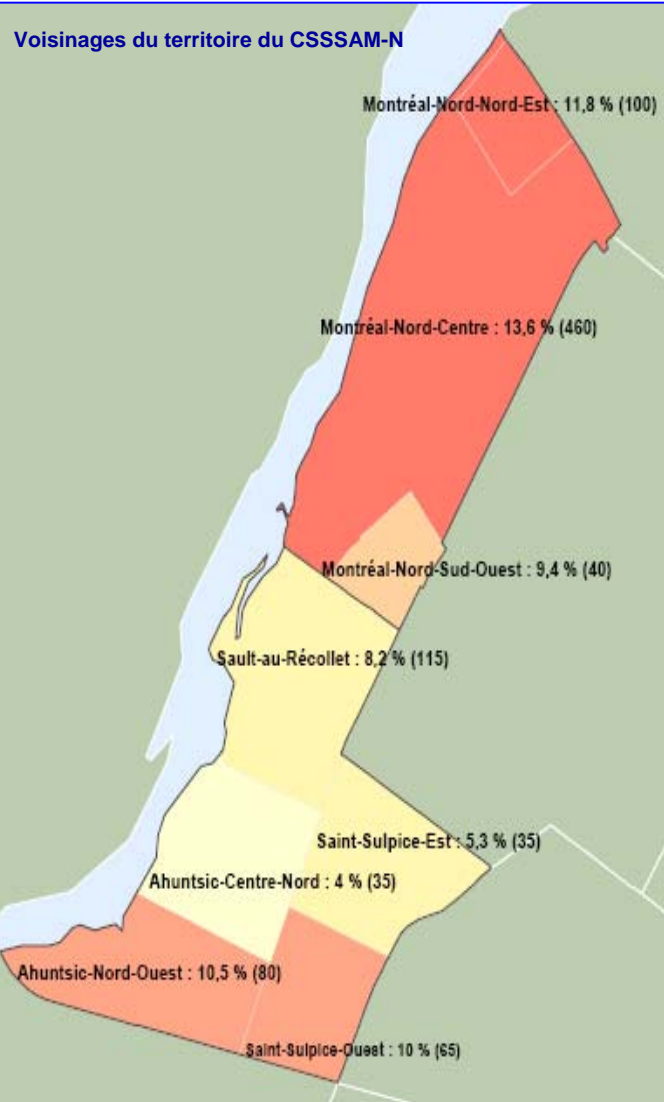
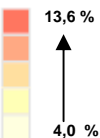




Conditions socioéconomiques (2006) Population de 15 ans et plus au chômage avec enfants de 6 ans et moins



Légende de la carte



Fiche : 059 : CSE_chômage_6ansmoins (2006)

Source : Statistique Canada, recensements 2001 et 2006

Mise à jour : Avril 2010

Définition : Proportion de la population de 15 ans et plus au chômage avec enfants de 6 ans et moins, par rapport à la population de 15 ans et plus dans les ménages privés avec enfants de 6 ans et moins.

Voisinages du secteur Montréal-Nord :

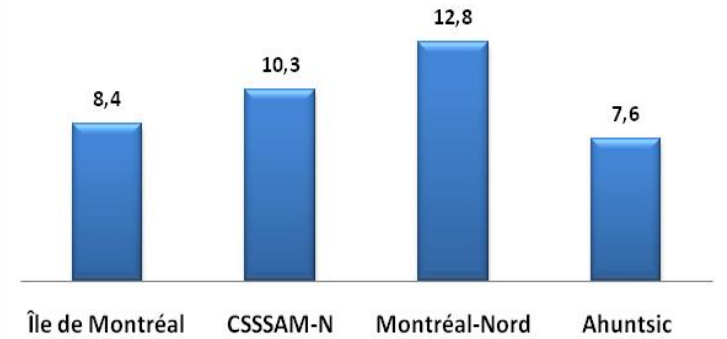
- **Montréal-Nord-Nord-Est** : 2^e rang des voisinages de Montréal-Nord pour la proportion de personnes de 15 ans et plus au chômage avec enfants de 6 ans et moins parmi la population de 15 ans et plus dans les ménages privés; proportion supérieure à tous les territoires de comparaison (Montréal, CSSSAM-N, Ahuntsic), sauf Montréal-Nord, pour un total de 100 individus.
- **Montréal-Nord-Centre** : Proportion la plus élevée de tous les territoires de comparaison, totalisant 460 personnes.
- **Montréal-Nord-Sud-Ouest** : Dernier rang des voisinages de Montréal-Nord; proportion supérieure à celle de Montréal et Ahuntsic, mais inférieure au CSSS et Montréal-Nord, pour un total de 40 individus.

Voisinages du secteur Ahuntsic :

- **Sault-au-Récollet** : 3^e rang des voisinages d'Achuntsic; proportion inférieure aux territoires de comparaison, sauf Ahuntsic, pour un total de 115 individus.
- **Achuntsic-Centre-Nord** : Proportion la plus faible de tous les territoires de comparaison, pour un total de 35 personnes.
- **Saint-Sulpice-Est** : Avant dernier rang des voisinages d'Achuntsic; proportion inférieure aux territoires de comparaison, totalisant 35 personnes.
- **Achuntsic-Nord-Ouest** : 1^{er} rang des voisinages d'Achuntsic; proportion supérieure aux territoires de comparaison, sauf Ahuntsic, pour un total de 80 individus.
- **Saint-Sulpice-Ouest** : 2^e rang des voisinages d'Achuntsic; proportion supérieure à celle de Montréal et d'Achuntsic, mais inférieure au CSSS et Montréal-Nord, totalisant 65 individus.

Faits saillants : En 2006, la proportion de personnes de 15 ans et plus au chômage dans les ménages privés avec enfants de 6 ans et moins varie entre 4,0 % et 13,6 % selon les voisinages. Les proportions sont plus élevées au CSSSAM-N qu'à Montréal, de même à Montréal-Nord comparativement à Ahuntsic. Enfin, l'évolution de cette proportion entre 2001 et 2006 suit une tendance à la hausse dans tous les territoires de comparaison, sauf Ahuntsic, pour qui ce taux est resté identique.

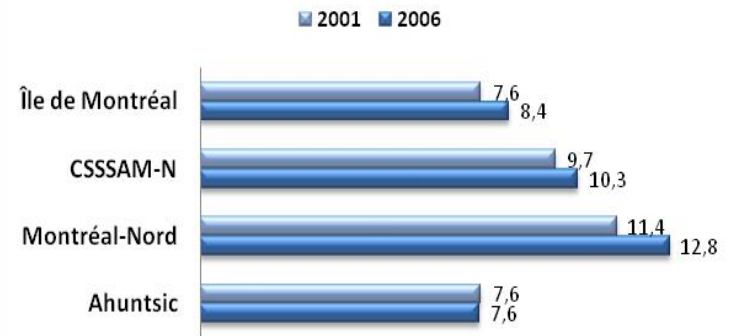
Proportion (%) des personnes de 15 ans et plus en chômage dans les ménages privés avec enfants de 6 ans et moins, selon le territoire, 2006



Différence entre les territoires :

- En 2006, la proportion de personnes de 15 ans et plus au chômage avec enfants de 6 ans et moins est supérieure au CSSS comparativement à Montréal, pour un total de 925 personnes
- La proportion est plus élevée à Montréal-Nord qu'à Ahuntsic, pour des nombres respectifs de 595 et 330 personnes.

Évolution et proportion (%) des personnes de 15 ans et plus au chômage dans les ménages privés avec enfants de moins de 6 ans, selon le territoire, de 2001 à 2006



Évolution dans le temps : L'évolution entre 2001 et 2006 de la proportion de personnes de 15 ans et plus au chômage dans les ménages privés avec enfants de 6 ans et moins est à la hausse dans tous les territoires de comparaison, sauf Ahuntsic.