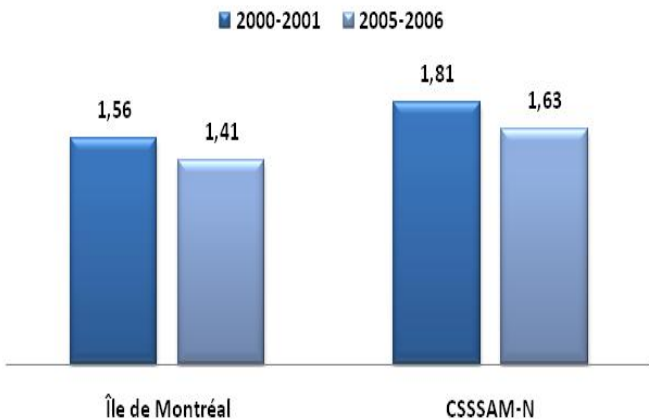


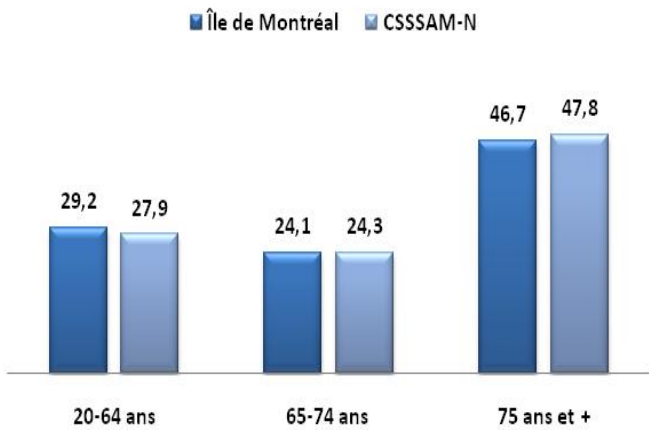


**État de santé physique (2000-2001 et 2005-2006)
Portrait de l'insuffisance cardiaque**

Prévalence (%) de l'insuffisance cardiaque chez les 20 ans et plus selon le territoire, 2000-2001 à 2005-2006



Prévalence (%) de l'insuffisance cardiaque selon le groupe d'âge et le territoire, 2005-2006



Définition : Indicateurs portant sur les personnes atteintes d'insuffisance cardiaque. La prévalence (non ajustée) est le pourcentage de la population de 20 ans et plus ayant reçu un diagnostic d'insuffisance cardiaque parmi la population totale âgée de 20 ans et plus. La défavorisation matérielle de Pampalon comporte cinq quintiles. Le quintile 1 représente le niveau le plus favorisé matériellement, alors que le quintile 5 représente le niveau le plus défavorisé. Par ailleurs, le niveau de morbidité prédit une utilisation des services de santé similaires (ex. : morbidité modérée = utilisation modérée des services de santé) et est calculé selon le sexe et l'âge des patients, de même que selon les codes diagnostiques présents dans les banques de données médico-administratives au cours de la dernière année.

(Source : DSP de l'ASSS de Montréal (2010). www.cmis.mtl.rtsq.ca/fr/statistiques/utilisation_services/details_icardiaque.html)

Prévalence de l'insuffisance cardiaque :

La prévalence de l'insuffisance cardiaque en 2005-2006 chez les personnes de 20 ans et plus est de 1,63 % (2 146 personnes) au CSSSAM-N comparativement à 1,41 % à Montréal. L'évolution de la proportion de personnes atteintes d'insuffisance cardiaque a connu une baisse entre les périodes 2000-2001 et 2005-2006 au CSSSAM-N et à Montréal.

Par ailleurs, la prévalence est presque deux fois plus élevée chez les 75 ans et plus, comparativement au 20 à 74 ans, et ce, dans tous les territoires de comparaison.

Niveau de morbidité :

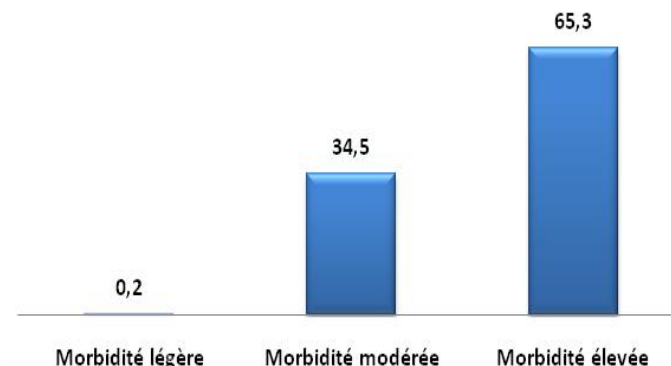
Le niveau de morbidité des cas d'insuffisance cardiaque est élevé dans la majorité des cas (65,3 %).

Selon la défavorisation matérielle :

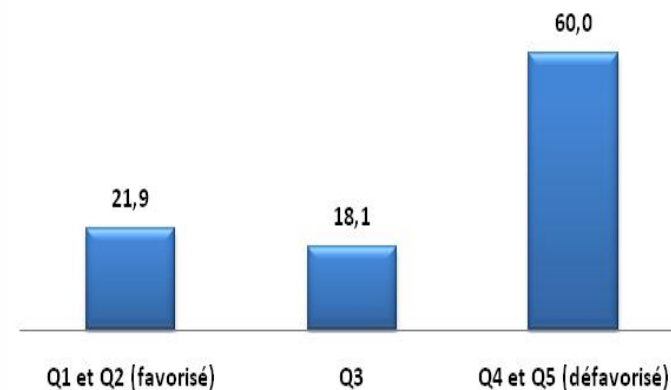
La distribution des cas d'insuffisance cardiaque chez les 20 ans et plus selon le quintile de défavorisation matérielle montre que plus la population est défavorisée plus le pourcentage de cas augmente. Ainsi, la distribution des cas est près de 3 fois plus élevée au 5^e quintile qu'au 1^{er}.

Faits saillants : La prévalence de l'insuffisance cardiaque est plus élevée au CSSSAM-N qu'à Montréal. Par ailleurs, ce sont les personnes de 75 ans et plus qui sont proportionnellement les plus touchées. Encore, la morbidité est élevée dans la majorité des cas. Enfin, la proportion de personnes aux prises avec une insuffisance cardiaque augmente avec la défavorisation matérielle.

Distribution (%) des cas d'insuffisance cardiaque, chez les 20 ans et plus, selon le niveau de morbidité, CSSSAM-N, 2005-2006



Distribution (%) des cas d'insuffisance cardiaque, chez les 20 ans et plus, selon le quintile de défavorisation matérielle de Pampalon, CSSSAM-N, 2005-2006



Fiche : 055 : ESP_Portrait_insuffisance_cardiaque

Source : ASSS. L'utilisation des services de santé par les personnes atteintes d'insuffisance cardiaque, CSSSAM-N et Montréal, années 2000-2001 et 2005-2006, janvier 2010

Mise à jour : septembre 2010