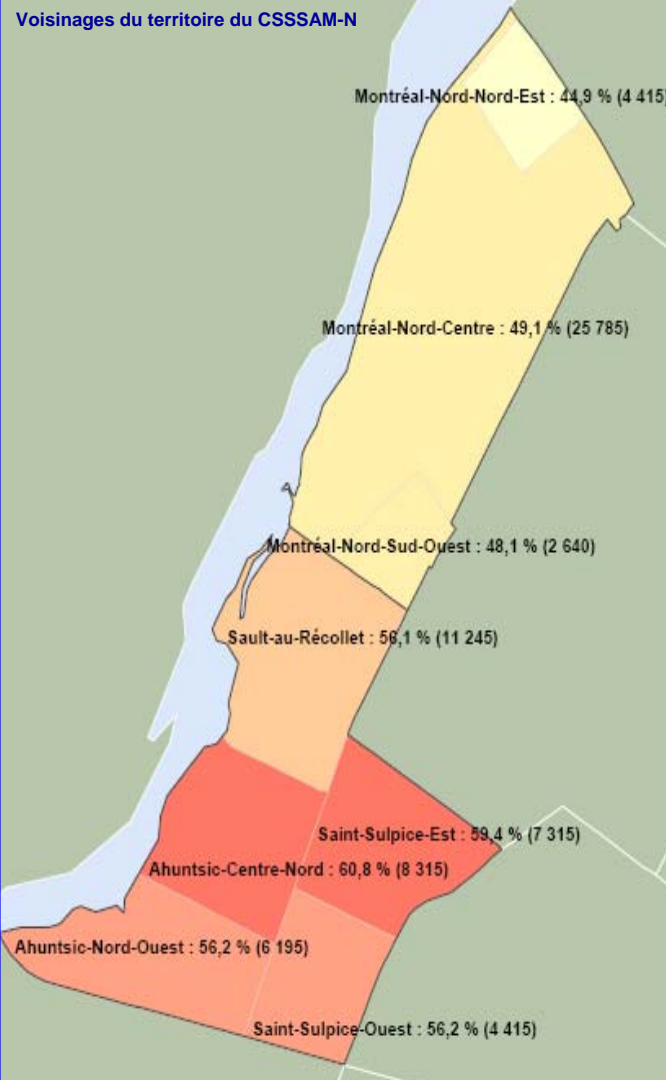




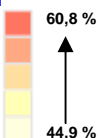
OBSERVATOIRE POPULATIONNEL

Conditions socioéconomiques (2006)
Taux emploi chez les 15 ans et plus

Voisinsages du territoire du CSSSAM-N



Légende de la carte



Fiche : 054-01: SE_taux_emploi(2006)

Source : Statistique Canada, recensements 2001 et 2006

Mise à jour : mars 2010

Définition : pourcentage de la population de 15 ans et plus occupée, par rapport à la population totale de 15 ans et plus non pensionnaire d'institution.

Voisinsages du secteur Montréal-Nord :

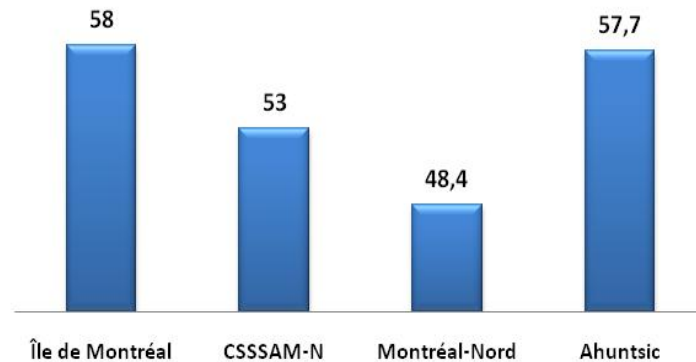
- **Montréal-Nord-Nord-Est** : le taux d'emploi le plus faible parmi les territoires de comparaison avec 4 415 personnes de 15 ans et plus.
- **Montréal-Nord-Centre** : 3^e plus faible parmi les voisinsages pour le taux d'emploi, inférieur au taux du CSSS et de Montréal, mais équivalent à Montréal-Nord, avec 25 785 personnes.
- **Montréal-Nord-Sud-Ouest** : le taux d'emploi le plus faible parmi les territoires de comparaison, sauf un voisinage, totalisant 2 640 personnes de 15 ans et plus en emploi.

Voisinsages du secteur Ahuntsic :

- **Sault-au-Récollet** : plus faible taux d'emploi parmi les voisinsages du secteur Ahuntsic, totalisant 11 245 personnes de 15 ans et plus.
- **Ahuntsic-Centre-Nord** : le taux d'emploi le plus élevé parmi les territoires de comparaison, avec 8 315 personnes de 15 ans et plus.
- **Saint-Sulpice-Est** : le taux d'emploi le plus élevé parmi les territoires de comparaison, sauf un voisinage, totalisant 7 315 personnes de 15 ans et plus.
- **Ahuntsic-Nord-Ouest** : taux d'emploi inférieur à Montréal et à Ahuntsic, mais supérieur au CSSS avec 6 195 personnes.
- **Saint-Sulpice-Ouest** : taux d'emploi inférieur à Montréal et à Ahuntsic, mais supérieur au CSSS avec 4 415 personnes.

Faits saillants : le taux d'emploi chez les 15 ans et plus varie de 44,9 % à 60,8 % selon les voisinsages. À l'échelle des secteurs, il est nettement plus élevé à Ahuntsic qu'à Montréal-Nord. Il est également plus élevé à Montréal comparativement au CSSSAM-N. L'évolution du taux d'emploi entre 2001 et 2006 ne connaît pas de tendance nette, sauf un léger accroissement à Ahuntsic et à Montréal.

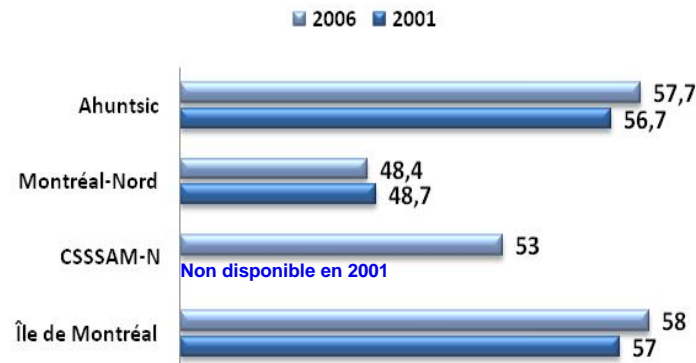
Taux d'emploi (%) de la population de 15 ans et plus selon le territoire, 2006



Différence entre les territoires :

- En 2006, le taux d'emploi chez les 15 ans et plus est supérieur à Montréal, comparativement au CSSSAM-N qui totalise 70 325 personnes.
- Le taux d'emploi dans le secteur Ahuntsic est nettement supérieur à celui qui prévaut à Montréal-Nord, pour un total de 37 490 et 32 835 personnes respectivement.

Évolution du taux d'emploi (%) de la population de 15 ans et plus selon le territoire, 2001 et 2006



Évolution dans le temps : l'évolution du taux d'emploi chez les 15 ans et plus entre 2001 et 2006 ne connaît pas de tendances claires à la hausse ou à la baisse, sauf peut-être Ahuntsic et Montréal qui connaissent une hausse d'un point de pourcentage entre ces deux périodes.