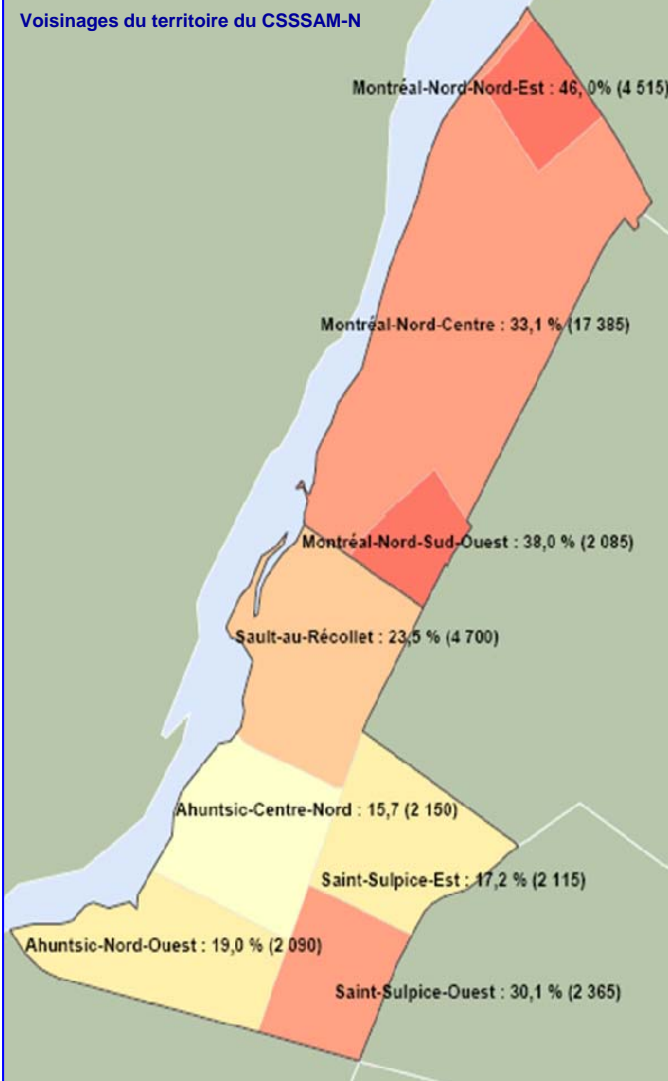
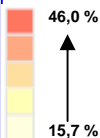


Conditions socioéconomiques (2006)
Personnes de 15 ans et plus sans diplôme d'études

Voisins du territoire du CSSSAM-N



Légende de la carte



Fiche : 051-01: SE_s.diplome (2006)

Source : Statistique Canada, recensements 2001 et 2006

Mise à jour : mars 2010



OBSERVATOIRE POPULATIONNEL

Définition : Pourcentage de la population de 15 ans et plus n'ayant aucun certificat, diplôme ou grade, au moment du recensement.

Voisins du secteur Montréal-Nord :

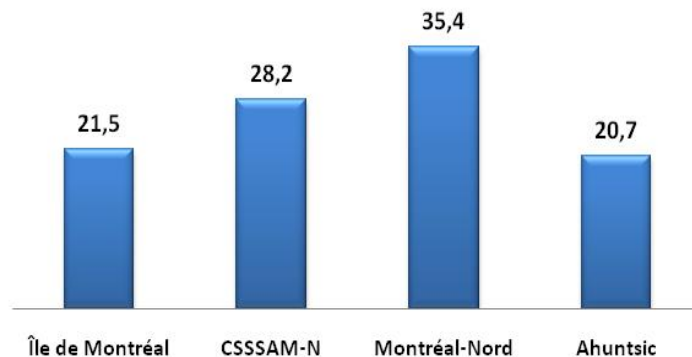
- **Montréal-Nord-Nord-Est** : compte la proportion la plus élevée des territoires de comparaison de personnes de 15 ans et plus sans certificat, diplôme ou grade en 2006, pour un total de 4 515 personnes.
- **Montréal-Nord-Centre** : au 3^e rang des voisinages et proportion plus faible qu'à Montréal-Nord, mais plus élevée qu'au CSSS ou à Montréal avec un total de 17 385 personnes.
- **Montréal-Nord-Sud-Ouest** : au 2^e rang des voisinages; proportion supérieure aux territoires de comparaison pour un total de 2 085 personnes.

Voisins du secteur Ahuntsic :

- **Sault-au-Récollet** : au 5^e rang des voisinages; proportion supérieure à Ahuntsic et Montréal, mais inférieure au CSSSAM-N, pour un total de 4 700 personnes.
- **Ahuntsic-Centre-Nord** : proportion la plus faible de tous les territoires de comparaison, pour un total de 2 150 personnes.
- **Saint-Sulpice-Est** : proportion la plus faible des territoires de comparaison, sauf un voisinage, pour un total de 2 115 personnes.
- **Ahuntsic-Nord-Ouest** : proportion parmi les plus faibles des territoires de comparaison, sauf deux voisinages, totalisant 2 090 individus.
- **Saint-Sulpice-Ouest** : une proportion parmi les plus élevées des territoires de comparaison sauf pour 3 voisinages, totalisant 2 365 personnes.

Faits saillants : en 2006, la proportion de personnes de 15 ans et plus sans certificat, diplôme ou grade varie de 15,7 % à 46 % selon les voisinages. Les proportions sont toujours plus élevées à Montréal-Nord qu'à Ahuntsic. De même, le territoire du CSSSAM-N obtient lui aussi des proportions supérieures à celle de Montréal, suggérant un profil populationnel davantage marqué par la défavorisation matérielle à l'échelle du territoire de CSSS.

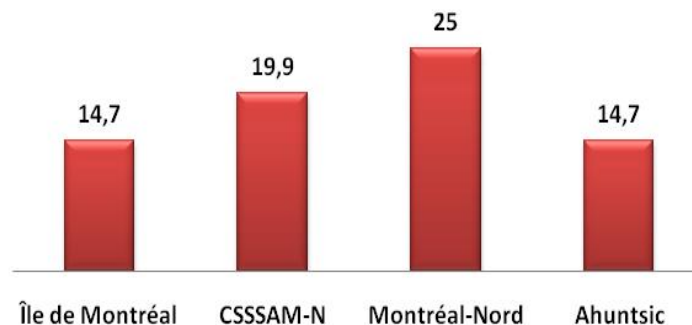
Proportion (%) de la population de 15 ans et plus sans certificat, diplôme ou grade, selon le territoire, 2006



Différence entre les territoires :

- En 2006, la proportion de personnes de 15 ans et plus sans diplôme est supérieure au CSSSAM-N comparativement à Montréal, pour un total de 37 410 personnes.
- La proportion qui prévaut dans le secteur Ahuntsic est très inférieure à celle qui prévaut à Montréal-Nord, totalisant 13 420 et 23 980 respectivement.

Proportion (%) de la population totale de 20 ans et plus ayant un niveau inférieur à une 9e année, selon le territoire, 2001



Évolution dans le temps : MÊME SI LES GRAPHIQUES NE SONT PAS COMPARABLES, on observe qu'en 2001 la proportion de personnes de 20 ans et plus sans diplôme suit le même patron que dans le cas des personnes de 15 ans et plus en 2006 sans certificat, grade ou diplôme.